



## Guida alla presentazione delle Offerte Telematiche

Dicembre 2017

---

## Sommario:

Informazioni sul documento .....	2
Versione.....	2
Scopo.....	2
Riferimenti ad altri documenti.....	2
Definizioni – acronimi – glossario .....	2
1 Accesso alla piattaforma telematica .....	3
2 Tipi di procedure .....	4
2.1 Partecipare ad una procedura ad evidenza pubblica.....	4
2.2 Procedura riservata: invito a presentare offerta .....	5
3 Richiesta di chiarimenti.....	8
3.1 Risposta alle richieste di chiarimenti.....	10
4 Presentare l’offerta.....	11
4.1 Inizio compilazione offerta.....	12
4.1.1 Presentare l’offerta come raggruppamento temporaneo di operatori .....	15
4.1.2 Cambiare forma di partecipazione.....	17
4.2 Predisporre la busta amministrativa .....	18
4.2.1 Caricamento dei file nella lista documenti predefinita .....	20
4.3 Predisporre la busta tecnica .....	23
4.4 Predisporre la busta economica .....	25
4.4.1 Compilazione dell’offerta mediante inserimento importi o ribassi offerti e upload di documenti .....	26
4.4.2 Compilazione dell’offerta mediante upload di documenti.....	37
4.5 Riepilogo dell’offerta e correzioni .....	38
4.6 Conferma e invio dell’offerta.....	39
5 Controllo dei documenti trasmessi .....	40
6 Annullare e ripresentare l’offerta (dopo l’invio).....	42
7 Procedure suddivise in lotti .....	44
7.1 Presentazione offerta: scelta dei lotti .....	45
7.2 Buste per i vari lotti.....	46
7.3 Riepilogo documenti per lotto.....	47
8 Comunicazioni tra Stazione Appaltante e Operatore economico.....	48
9 Esito della procedura .....	51
10 Sicurezza delle informazioni .....	52
11 Assistenza tecnica.....	53

## Informazioni sul documento

### Versione

Versione	Data	Modifiche apportate
1.0	20/04/2016	Non applicabile in quanto questa è la prima versione del documento
2.0	13/10/2017	Aggiornate le schermate di esempio e corretti alcuni errori di battitura. Inserimento campo <b>obbligatorio</b> "Costo manodopera" (presentazione busta economica). Modifica etichetta "Riepilogo contratti": nel dettaglio di un contratto si modifica l'etichetta "Elenco operatori invitati" in "Elenco operatori". Aggiunta della visualizzazione "Rettifiche termini di gara" nel dettaglio di una procedura (qualora fossero presenti eventuali rettifiche). Introduzione della possibilità di rispondere ad una comunicazione ricevuta, visibile nell'area personale.
2.1	18/12/2017	Aggiornate le schermate di esempio. Presente <b>solo</b> il tasto "Sfoglia..." per allegare i documenti. L'upload degli stessi viene eseguito in automatico dal sistema.

### Scopo

Il presente documento ha l'obiettivo di descrivere le modalità di utilizzo della piattaforma di e-procurement denominata Appalti&Contratti e-Procurement per la presentazione delle offerte telematiche in risposta ad una procedura ad evidenza pubblica o ad una procedura riservata.

### Riferimenti ad altri documenti

Riferimenti
1. Modalità tecniche per l'utilizzo della piattaforma telematica e accesso all'Area Riservata del Portale Appalti.

### Definizioni – acronimi – glossario

Termine – acronimo	Significato
Piattaforma telematica	Nel contesto di riferimento si intende il sistema informatico (software e hardware) attraverso il quale è possibile espletare procedure di gara interamente gestite in modalità digitale nel rispetto delle disposizioni di cui al Codice degli Appalti
Appalti&Contratti e-Procurement	Riferimento esplicito al nome della piattaforma telematica dell'Ente
Piattaforma di e-procurement	Sinonimo di piattaforma telematica
Sistema telematico	Sinonimo di piattaforma telematica
Portale Appalti	Componente della piattaforma telematica rivolta ad offrire funzionalità specifiche per gli operatori economici
Operatore economico	Si rimanda alla definizione del "Codice degli Appalti"
Procedure telematiche	Procedure gestite mediante la piattaforma telematica
Utente	Si intende l'operatore economico "utente" della piattaforma telematica

# 1 Accesso alla piattaforma telematica

Per le modalità tecniche, la registrazione e l'accesso alla piattaforma telematica **Appalti&Contratti e-Procurement** si rimanda al documento "1. Modalità tecniche per l'utilizzo della piattaforma telematica e accesso all'Area Riservata del Portale Appalti".

Appalti&Contratti e-Procurement è il nome della la piattaforma telematica per l'espletamento delle procedure di affidamento in modalità elettronica, in particolare nel presente documento si fa riferimento alla componente dedicata agli operatori economici, il **Portale Appalti**.

Si riporta sotto la home page della piattaforma telematica, ovvero del portale web di accesso.

AC Appalti&Contratti e-Procurement Portale Appalti

15/10/2017 09:41 A - A - A | GRAFICA - TESTO - ALTO CONTRASTO | MAPPA SITO CERCA:  OK

Sei qui: Home

**Area riservata**

utente:   
password:   
OK

[Registrati / Hai dimenticato la password?](#)

**Elenco bandi di gara**

**Informazioni**

Accesso area riservata  
Istruzioni e manuali  
F.A.Q.  
Accessibilità  
Assistenza tecnica  
News

**Informazioni sulle singole procedure in formato tabellare**

Prospetti annuali (art. 1 c. 32 L.190 del 6/11/2012)  
Riepilogo contratti

**Criteri di ricerca**

Stazione appaltante :

Titolo :

CIG :

Tipologia :

Data pubblicazione : dal:  al:  (gg/mm/aaaa)

Data scadenza : dal:  al:  (gg/mm/aaaa)

Procedura telematica :

PROCEDI

La ricerca ha restituito 0 risultati.

Ai fini della presente guida si considerino sinonimi di "Appalti&Contratti e-Procurement" i termini: piattaforma telematica, piattaforma di e-procurement, sistema telematico.

## 2 Tipi di procedure

Le procedure di affidamento possono essere classificate in procedure ad evidenza pubblica e procedure riservate.

Le **procedure di affidamento ad evidenza pubblica** vengono espletate attraverso la pubblicazione di un avviso o di un bando di gara, liberamente accessibile per la consultazione. Avvisi e bandi di gara sono presenti nella piattaforma telematica e liberamente consultabili da chiunque. Qualunque operatore interessato e in possesso dei requisiti richiesti dal bando, può presentare l'offerta.

Per **procedure di affidamento riservate** invece si intendono quelle non a evidenza pubblica, quindi quelle seguenti un invito a presentare offerta da parte della Stazione Appaltante ad un numero ristretto di operatori economici.

### 2.1 Partecipare ad una procedure ad evidenza pubblica

L'elenco delle procedure ad evidenza pubblica, ossia degli avvisi e bandi di gara, è liberamente consultabile dal Portale Appalti della piattaforma come sotto illustrato.

The screenshot displays the 'Portale Appalti' search interface. On the left, a sidebar contains navigation links: 'Istruzioni e manuali', 'F.A.Q.', 'Accessibilità', 'Assistenza tecnica', 'News', 'Informazioni sulle singole procedure in formato tabellare', 'Prospetti annuali (art. 1 c. 52 L.190 del 6/11/2012)', 'Riepilogo contratti', 'Atti delle amministrazioni aggiudicatrici e degli enti aggiudicatori distintamente per ogni procedura' (highlighted with a red arrow), 'Gare e procedure in corso', 'Gare e procedure scadute', 'Avvisi pubblici in corso', 'Avvisi pubblici scaduti', and 'Avvisi di aggiudicazione, enti e affidamenti'. The main search area includes fields for 'Titolo', 'CIG', 'Tipologia' (with a dropdown menu), 'Data pubblicazione' (with 'dal' and 'ad' date pickers), 'Data scadenza' (with 'dal' and 'ad' date pickers), and 'Procedura telematica'. A 'PROCEDI' button is located below these fields. To the right of the search area, it states 'CONTENUTO AGGIORNATO AL 16/10/2017'. Below the search area, a message reads 'La ricerca ha restituito 1 risultati.' The results section shows details for a specific procedure: 'Stazione appaltante : comune di metropoli', 'Titolo : Gara di prova', 'Tipo appalto : Lavori', 'CIG : 5706577051', 'Importo : 300.000,00 €', 'Data pubblicazione : 16/10/2017', 'Data scadenza : 20/10/2017 entro le 12:00', 'Procedura telematica : SI', 'Riferimento procedura : G00006', and 'Stato : In corso'. A red arrow points from the 'Visualizza scheda' link at the bottom right of the results section to a document icon.

Il portale presenta una sezione "Atti delle amministrazioni aggiudicatrici e degli enti aggiudicatori distintamente per ogni procedura" ove sono consultabili tutti gli avvisi ed i bandi di gara.

Dall'elenco dei bandi di gara cliccando su "Visualizza scheda" è possibile accedere alla scheda di dettaglio della gara come sotto illustrato. Se ne evidenziano gli elementi più significativi, tra cui la **"Documentazione di gara"**.

Area riservata

utente:

password:

OK

Registrati

Hai dimenticato la password?

Informazioni

Accesso area riservata

Istruzioni e manuali

F.A.Q.

Accessibilità

Assistenza tecnica

News

Informazioni sulle singole procedure in formato tabellare

Prospetti annuali (art. 1 c. 32 L.190 del 6/11/2012)

Riepilogo contratti

Atti delle amministrazioni aggiudicatrici e degli enti aggiudicatori distintamente per ogni procedura

Gare e procedure in corso

Gare e procedure scadute

Avvisi pubblici in corso

Avvisi pubblici scaduti

Avvisi di aggiudicazione, esiti e affidamenti

Dettaglio procedura

Questa funzionalità permette di visualizzare i dati della procedura selezionata, compresi i documenti relativi al bando, ovvero ai documenti che sono richiesti ai concorrenti. Premendo il pulsante "Lotti" si accede alle informazioni di dettaglio dei lotti facenti parte della procedura.

CONTENUTO AGGIORNATO AL 16/10/2017

STAZIONE APPALTANTE

Denominazione : comune di metropolis

Responsabile unico procedimento : pirton nicola

DATI GENERALI

Titolo : Gara di prova - CIG : 5706577051

Tipo appalto : Lavori

Procedura di gara : Procedura aperta

Criterio di aggiudicazione : Offerta economicamente più vantaggiosa

Importo a base di gara : 300.000,00€

Data pubblicazione : 16/10/2017

Data scadenza : 20/10/2017 entro le 12:00

Procedura telematica : SI

Riferimento procedura : G00006

Stato : In corso

Lotti

Atti e documenti (art.29 c.1 DLgs 50/2016)

DOCUMENTAZIONE DI GARA

prova

DOCUMENTAZIONE RICHIESTA AI CONCORRENTI

Busta tecnica

prova 2

Tra le informazioni disponibili, è fondamentale quella relativa alla scadenza del termine di presentazione dell'offerta

Se la procedura è telematica, per la presentazione dell'offerta è necessario utilizzare la piattaforma

Questa sezione riporta tutta la documentazione di gara utile all'operatore economico per poter partecipare

Consultata la "Documentazione di gara", qualora l'operatore economico intenda partecipare alla procedura telematica, dovrà **accedere all'Area riservata del portale** (vedi istruzioni documento 1 "Modalità tecniche per l'utilizzo della piattaforma telematica e accesso all'Area Riservata del Portale Appalti") per disporre delle funzionalità utili alla presentazione dell'offerta descritte al successivo paragrafo 4.

## 2.2 Procedura riservata: invito a presentare offerta

Nel caso di procedure riservate la Stazione Appaltante comunicherà la richiesta di offerta (RDO), ovvero l'invito a presentare offerta direttamente all'operatore economico, in forma non pubblica.

La piattaforma prevede la comunicazione dell'invito mediante mail/PEC, tuttavia l'operatore economico sarà invitato ad **utilizzare unicamente il Portale Appalti** della piattaforma telematica per tutte le comunicazioni inerenti la procedura di affidamento (richieste chiarimenti, invio documenti, presentazione dell'offerta, ecc.).

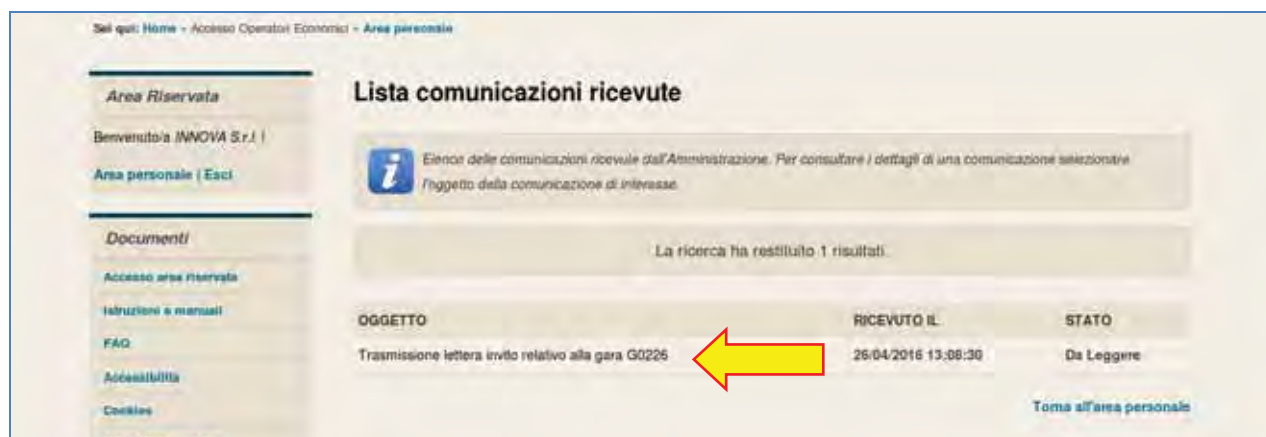


L'operatore economico dovrà pertanto **accedere all'Area riservata del portale** (vedi istruzioni nel documento 1 "Modalità tecniche per l'utilizzo della piattaforma telematica e accesso all'Area Riservata del Portale Appalti") per disporre delle funzionalità utili alla presentazione dell'offerta descritte al successivo paragrafo 4.

Si noti che dopo aver effettuato l'accesso all'area riservata, nella sezione Area personale che compare dopo l'accesso, l'operatore economico troverà in "Comunicazioni" tra le "comunicazioni ricevute" la lettera di invito già ricevuta tramite mail/PEC, come illustrato nell'esempio seguente.



Cliccando sul link "comunicazioni ricevute" si va alla lista delle stesse, illustrata sotto.



Cliccando sul titolo della comunicazione viene aperto il dettaglio, comprensivo degli allegati, come illustrato nell'esempio sotto.

Cliccando sul pulsante "Vai alla procedura" verrà aperta la scheda di dettaglio della procedura. Si evidenzia che a questa si può giungere più rapidamente anche dall'Area personale, cliccando sul link "Richieste di offerta".

Per procedere con la presentazione dell'offerta si rimanda al successivo paragrafo 4.



### 3 Richiesta di chiarimenti

Qualora l'operatore economico abbia necessità di porre dei quesiti alla Stazione Appaltante inerenti la procedura di affidamento, dovrà effettuarlo utilizzando le funzionalità di comunicazione messe a disposizione dal Portale Appalti e di seguito descritte. Le richieste di chiarimenti o quesiti devono essere posti entro i termini fissati dal bando/disciplinare di gara o dalla lettera di invito e comunque entro i termini previsti dal DLgs 50/2016.

1. **Accedere all'Area riservata** del Portale Appalti.
2. **Individuare la procedura** di affidamento di interesse:
  - se procedura ad evidenza pubblica da "Bandi di gara", scorrere la pagina fino ad individuare la procedura di interesse, quindi cliccare su "Visualizza dettaglio" come descritto nel precedente paragrafo 2.1
  - se procedura riservata da "Area personale", cliccare su "Richieste di offerta", scorrere la pagina fino ad individuare la procedura di interesse, quindi "Visualizza dettaglio" per arrivare alla scheda "Dettaglio procedura" descritta al termine del precedente paragrafo 2.2
3. Scorrere la pagina di dettaglio della procedura verso il basso; in fondo alla pagina è presente la sezione **"Comunicazioni riservate al concorrente"** di seguito illustrata; cliccare quindi su **"Invia una nuova comunicazione"**



4. **Compilare i dati** inserendo nell'Oggetto "Richiesta di chiarimenti", quindi nel corpo del messaggio l'oggetto della richiesta (oppure rinviare ad un eventuale allegato – vedi passo seguente)



5. Procedendo con "Avanti" si giunge alla scheda "Allegati" che consente di **allegare al messaggio uno o più file**, indicando per ciascuno una descrizione; per l'inserimento di un allegato fare riferimento alle istruzioni presenti nell'immagine seguente

**Area riservata**  
Benvenuto/a prova !  
[Area personale | Esci](#)

### Nuova comunicazione

TESTO COMUNICAZIONE **ALLEGATI** RIEPILOGO

**Allegati**

Descrizione	Allegato
	<input type="button" value="Sfoglia..."/> Nessun file selezionato.

Puoi caricare un allegato della dimensione massima pari a KB.  
Hai caricato documenti per 0 KB, e puoi caricare documenti per altri KB.

< INDIETRO AVANTI > ANNULLA

6. Procedendo con "Avanti" si giunge alla scheda "Riepilogo" che consente di controllare nuovamente il testo del messaggio e gli allegati inseriti prima di procedere con l'invio alla Stazione Appaltante; completare quindi cliccando su **"Invia comunicazione"**

### Nuova comunicazione

TESTO COMUNICAZIONE ALLEGATI **RIEPILOGO**

**Verificare i dati inseriti e proseguire confermando ed inviando i dati mediante il pulsante "Invia comunicazione".**

**Testo**

**Oggetto :** Richiesta chiarimenti

**Testo :** Con riferimento alla procedura CIG 1321F46546, disciplinare di gara, all'Art. 26 viene richiesto di documentare il fatturato specifico. Nel caso di RTT qual'è la quota che deve essere posseduta da ciascun membro del raggruppamento? Ringraziando per la cortese attenzione, porgiamo distinti saluti. INNOVA S.p.A.

**Allegati**

Documenti inseriti (1) : fac-simile\_abilitazione.rtf

< INDIETRO **INVIA COMUNICAZIONE** ANNULLA

7. Il processo si conclude con la notifica dell'avvenuto invio della comunicazione con tracciatura della data e ora di invio (e nel caso sia previsto, anche con il riferimento al numero di protocollo assegnato alla comunicazione dalla Stazione Appaltante). La notifica di trasmissione viene inviata anche all'operatore economico tramite mail/PEC.

### Invio nuova comunicazione

Richiesta effettuata con successo.  
La sua richiesta è stata inviata il 26/04/2016 15:03:25

**TORNA ALLO STEP PRECEDENTE**

### 3.1 Risposta alle richieste di chiarimenti

Le risposte alle richieste di chiarimenti e quesiti vengono pubblicate sul Portale Appalti e sono visibili sulla scheda di dettaglio delle procedura nella sezione dedicata disposta sotto la documentazione di gara.

In particolare vengono inserite nella sezione **"Comunicazioni dell'amministrazione"** (vedi esempio nell'immagine seguente) e sono visibili pubblicamente nel caso delle procedure a evidenza pubblica, oppure solo gli operatori economici invitati a presentare offerta nel caso di procedure riservate.

Le comunicazioni inerenti le risposte ai chiarimenti vengono pubblicate entro i termini fissati dal bando/disciplinare di gara o dalla lettera di invito e comunque entro i termini previsti dal DLgs 50/2016.

Dettaglio procedura

Questa funzionalità permette di visualizzare i dati della procedura amministrativa, compresi i documenti relativi al Bando, previsti ai documenti che sono richiesti ai concorrenti. Premendo il pulsante "Info" si accede alle informazioni in dettaglio dei vari elementi della procedura.

**STAZIONE APPALTANTE**

Denominazione : Comune di Montopoli  
Responsabile unico procedimento : Bianchi Luigi

**DATI GENERALI**

Titolo : procedura aperta per la fornitura di una piattaforma software - CIG : 1321F4654E  
Tipo appalto : Forniture  
Procedura di gara : Procedura aperta  
Criterio di aggiudicazione : Offerta economicamente più vantaggiosa  
Importo a base di gara : 300.000,00 €  
Data pubblicazione : 29/03/2016 12:00:00  
Data scadenza : 20/05/2016 entro le 09:00  
Procedura telematica : SI  
Rilevamento procedura : G0205  
Stato : In corso

**DOCUMENTAZIONE DI GARA**

Link TED Bando GUE  
Disciplinare di gara  
Capitolato tecnico  
Bando di gara integrale

**REQUISITI RICHIESTI AI CONCORRENTI**

- Fatturato globale nell'ultimo biennio superiore a 3 volte la base d'asta
- Fatturato specifico pari o superiore alla base d'asta
- Certificato ISO 9000
- Fatturato globale nell'ultimo biennio superiore a 3 volte la base d'asta
- Fatturato specifico pari o superiore alla base d'asta
- Certificato ISO 9000

**DOCUMENTAZIONE RICHIESTA AI CONCORRENTI**

Buola amministrativa  
Domanda di partecipazione

Buola tecnica  
Offerta tecnica

Buola economica  
Offerta economica

**COMUNICAZIONI DELL'AMMINISTRAZIONE**

Pubblicato il 26/04/2016  
Chiarimenti n. 1 - Domanda:  
Con riferimento alla procedura CIG 1321F4654E, disciplinare di gara, all'Art. 26 viene richiesto di documentare il fatturato specifico. Nel caso di RTT quali è la quota che deve essere posseduta da ciascun membro del raggruppamento?  
Risposta:  
Il raggruppamento deve possedere nel suo complesso il 100% del requisito. L'impresa mandataria deve possedere almeno il 60% del requisito. Le imprese mandatarie almeno il 20%. Si rimanda all'Art. 20 per come indicati analoghe quote per gli altri requisiti. Si allega il fac-simile con esempio RTT.

FAC-simile

**COMUNICAZIONI RISERVATE AL CONCORRENTE**

Le comunicazioni riservate  
Le comunicazioni archiviate  
Le comunicazioni tripartite  
Invia una nuova comunicazione

**LOTTE** **PRESENTA OFFERTA**

Torna alla lista

## 4 Presentare l'offerta

Per presentare l'offerta in risposta ad un bando di gara o ad una lettera di invito, l'operatore economico deve:

1. **Accedere all'Area riservata** del Portale Appalti
2. **Individuare la procedura** di affidamento di interesse:
  - se procedura ad evidenza pubblica da "Atti delle amministrazioni aggiudicatrici e degli enti aggiudicatori distintamente per ogni procedura", scorrere la pagina fino ad individuare la procedura di interesse, quindi cliccare su "Visualizza scheda" come descritto nel precedente paragrafo 2.1
  - se procedura riservata da "Area personale", cliccare su "Richieste di offerta", scorrere la pagina fino ad individuare la procedura di interesse, quindi "Visualizza scheda" per arrivare alla scheda "Dettaglio procedura" descritta al termine del precedente paragrafo 2.2
3. Scorrere la pagina di dettaglio della procedura verso il basso; in fondo alla pagina è presente il pulsante "**Presenta offerta**" di seguito illustrato; cliccare quindi sul pulsante "Presenta offerta" per procedere

✓ Fatturato globale nell'ultimo triennio superiore a 3 volte la base d'asta

✓ Fatturato specifico pari o superiore alla base d'asta

✓ Certificata ISO 9000

**DOCUMENTAZIONE RICHIESTA AI CONCORRENTI**

**Busta amministrativa**

Domanda di partecipazione

**Busta tecnica**

Offerta tecnica

**Busta economica**

Offerta economica

**COMUNICAZIONI DELL'AMMINISTRAZIONE**

**Pubblicato il 26/04/2016**

Charimenti ti. 1 - **Domanda:**

Con riferimento alla procedura CIG 1321F46546, disciplinare di gara, all'Art. 26 viene richiesto di documentare il fatturato specifico. Nel caso di RTI qual'è la quota che deve essere posseduta da ciascun membro del raggruppamento?

**Risposta:**

Il raggruppamento deve possedere nel suo complesso il 100% del requisito. L'impresa mandataria deve possedere almeno il 60% del requisito. Le imprese mandanti almeno il 20%. Si rimanda all'Art. 20 ove sono indicati analoghe quote per gli altri requisiti. Si allega il fac-simile con esempio RTI.

**FAC-simile**

**COMUNICAZIONI RISERVATE AL CONCORRENTE**

0 comunicazioni ricevute

0 comunicazioni archiviate

1 comunicazioni inviate

Invia una nuova comunicazione

**LOTTI** **PRESENTA OFFERTA**



## 4.1 Inizio compilazione offerta

Dopo aver cliccato sul pulsante "Presenta offerta" di cui sopra, viene presentata la pagina "**Invio buste telematiche offerta**" sotto illustrata che mostra tutti i passi che sarà necessario eseguire per presentare l'offerta, inizialmente disabilitati, tranne il primo passo da eseguire che è "Inizia compilazione offerta".

17/10/2017 11:37 A - A - A | GRAFICA - TESTO - ALTO CONTRASTO | MAPPA SITO CERCA [ ] OK

Sei qui: Home > Atti delle amministrazioni aggiudicatrici... > Gare e procedure in corso

**Invio buste telematiche offerta**

Per procedere all'invio delle buste telematiche per l'offerta occorre procedere nella seguente modalità:

- selezionare "Inizia compilazione offerta" per impostare alcune informazioni basilari per le buste da inviare, quali la modalità di partecipazione e gli eventuali lotti di gara di interesse, ove previsti, con la conferma al termine della procedura si attivano le buste previste per la gara
- selezionare ogni busta prevista per allegare e salvare la documentazione relativa
- verificare eventualmente nel riepilogo i dati ed i documenti raccolti dalla procedura
- selezionare "Conferma e invia offerta" per procedere all'invio effettivo dei dati.

**Inizia compilazione offerta** ➔

Modifica dati anagrafici ➔

Modifica documenti ➔

Compilazione ➔

Conferma e invia offerta ➔

I passi seguenti verranno attivati solo dopo aver completato il passo "Inizia compilazione offerta"

1. Procedere cliccando su "**Inizia compilazione offerta**"; viene presentata la sintesi dei **dati anagrafici** dell'operatore economico affinché proceda a **verificare che siano aggiornati**; cliccando sul pulsante "**Modifica**" è possibile visualizzare e/o aggiornare **tutti i dati anagrafici** (per ulteriori dettagli sull'aggiornamento dei dati anagrafici si rimanda al documento 1 "Modalità tecniche per l'utilizzo della piattaforma telematica e accesso all'Area Riservata del Portale Appalti")



Area riservata

Benvenuto/a prova !

Area personale | Esci

Informazioni

Accesso area riservata

Istruzioni e manuali

F.A.Q.

Accessibilità

Assistenza tecnica

News

Informazioni sulle singole procedure in formato tabellare

Prospetti annuali (art. 1 c. 32 L.190 del 6/11/2012)

Riepilogo contratti

Atti delle amministrazioni aggiudicatrici e degli enti aggiudicatori distintamente per ogni procedura

## Presentazione offerta

DATI ANAGRAFICI

FORMA DI PARTECIPAZIONE

RIEPILOGO

**i** Di seguito vengono presentati i dati anagrafici generali dell'operatore economico. Per modificare i dati anagrafici o visualizzare il dettaglio premere il bottone "Modifica". In caso di dati dell'operatore incompleti, viene bloccato l'accesso al passo successivo fintantoche i dati dell'operatore non vengono aggiornati completamente.

**Dati principali dell'operatore economico**

Ragione sociale o denominazione :	prova
Tipologia :	Impresa (art. 45 c.2/a D.lgs 50/2016)
Forma giuridica :	Società per azioni
Codice fiscale :	01487420661
Partita IVA :	01487420661
Sede legale :	Via Reginato 87, 31100 Treviso (TV) - Italia
Posta elettronica:	Email : nicola.pittori@imaggioli.it PEC : nicola.pittori@imaggioli.it
Legali rappresentanti :	Pittori Nicola dal 01/01/2017
Direttori tecnici :	n.d.

MODIFICA

AVANTI >

ANNULLA

- Procedendo con "Avanti" si arriva al passo in cui indicare la **"forma di partecipazione"** alla procedura che può essere come "operatore economico singolo" oppure come "raggruppamento temporaneo di operatori economici"; nel caso partecipazione come raggruppamento si vedano le istruzioni al successivo paragrafo 4.1.1.

Si consideri al momento il caso di partecipazione come singolo operatore economico, lasciando quindi a "No" la risposta al quesito, come sotto illustrato.

17/10/2017 11:45

A - A - A | GRAFICA - TESTO - ALTO CONTRASTO | MAPPA SITO

CERCA:  OK

Sei qui: Home > Atti delle amministrazioni aggiudicatrici... > Gare e procedure in corso

Area riservata

Benvenuto/a prova !

Area personale | Esci

Informazioni

Accesso area riservata

Istruzioni e manuali

F.A.Q.

Accessibilità

Assistenza tecnica

News

Informazioni sulle singole procedure in formato tabellare

## Presentazione offerta

DATI ANAGRAFICI

FORMA DI PARTECIPAZIONE

RIEPILOGO

**i** Se previsto dal bando, è possibile presentare offerta come raggruppamento temporaneo. In tal caso è necessario che le operazioni di inserimento dati nel presente sito web vengano effettuate dall'impresa mandataria del raggruppamento specificando "Sì" nella casella sotto riportata ed indicandone la denominazione.

I campi contrassegnati con (\*) sono obbligatori.

**Forma di partecipazione**

L'impresa partecipa come mandataria di un raggruppamento temporaneo? \* ☐ Sì ☒ No

< INDIETRO

AVANTI >

ANNULLA

3. Procedendo con "Avanti" si arriva al passo "**Riepilogo**" ove confermare i dati anagrafici e la forma di partecipazione.  
Cliccare su "**Conferma**" per completare le operazioni e ritornare alla pagina di partenza intitolata "Invio buste telematiche offerta".

17/10/2017 11:47 A - A - A | GRAFICA - TESTO - ALTO CONTRASTO | MAPPA SITO CERCA:  OK

Sei qui: Home » Atti delle amministrazioni aggiudicatrici » Gare e procedure in corso

**Area riservata**

Benvenuto/a prova !

Area personale | Esci

**Informazioni**

- Accesso area riservata
- Istruzioni e manuali
- F.A.Q.
- Accessibilità
- Assistenza tecnica
- News

Informazioni sulle singole procedure in formato tabellare

Prospetti annuali (art. 1 c. 32 L. 190 del 6/11/2012)

## Presentazione offerta

DATI ANAGRAFICI   FORMA DI PARTECIPAZIONE   **RIEPILOGO**

**i** Per presentare l'offerta confermare prima i dati di seguito riportati.

<b>Riepilogo</b>	
<b>Oggetto</b>	Gara di prova
<b>Operatore economico</b>	prova
<b>Legali rappresentanti</b>	Pitton Nicola dal 01/01/2017
<b>Direttori tecnici</b>	n.d.
<b>Partecipa come mandataria di un raggruppamento temporaneo</b>	No

< INDIETRO   **CONFERMA**   ANNULLA

Procedere quindi con la predisposizione della busta amministrativa come descritto al paragrafo 4.2.

#### 4.1.1 Presentare l'offerta come raggruppamento temporaneo di operatori

Qualora l'operatore economico intenda presentare l'offerta non singolarmente, ma come raggruppamento temporaneo di operatori economici, sarà necessario che le operazioni all'interno della piattaforma telematica vengano effettuate dall'operatore "capogruppo" o "mandatario" del raggruppamento.

Costui dovrà eseguire i medesimi passi descritti al precedente paragrafo 4.1 fino al punto 2, giungendo alla videata sotto illustrata **"Forma di partecipazione"**, ove dovrà indicare **"Sì"** al quesito "L'impresa partecipa come mandataria di un raggruppamento temporaneo?".

Dovrà quindi specificare nel campo "Denominazione raggruppamento temporaneo" un nome convenzionale attribuito al raggruppamento (che verrà utilizzato dalla Stazione Appaltante per identificare celermente il raggruppamento in fase di gara, fermo restando la composizione dello stesso e gli obblighi di rappresentanza posti all'impresa mandataria).

Area riservata

Benvenuto/a prova !

Area personale | Esci

Informazioni

Accesso area riservata

Istruzioni e manuali

F.A.Q.

Accessibilità

Assistenza tecnica

News

Informazioni sulle singole procedure in formato tabellare

### Presentazione offerta

DATI ANAGRAFICI **FORMA DI PARTECIPAZIONE** COMPOSIZIONE RAGGRUPPAMENTO RIEPILOGO

*Se previsto dal bando, è possibile presentare offerta come raggruppamento temporaneo. In tal caso è necessario che le operazioni di inserimento dati nel presente sito web vengano effettuate dall'impresa mandataria del raggruppamento specificando "Sì" nella casella sotto riportata ed indicando la denominazione.*

I campi contrassegnati con (\*) sono obbligatori

**Forma di partecipazione**

L'impresa partecipa come mandataria di un raggruppamento temporaneo? ☒ Sì ☐ No

Denominazione raggruppamento temporaneo : RTI PROVA - ELDA - ALI

< INDIETRO AVANTI > ANNULLA

Proseguendo con il pulsante "Avanti" verrà visualizzata la pagina "Composizione del raggruppamento" ove dovranno essere specificati i dati anagrafici e le quote di partecipazione di ciascun membro del raggruppamento.

AC Appalti & Contratti  
e-Procurement Portale Appalti

18/10/2017 11:51 A - A - A | GRAFICA - TESTO - ALTO CONTRASTO | MAPPA SITO CERCA: OK

Sai qui: Home » Atti delle amministrazioni aggiudicatrici » Gare e procedure in corso

### Presentazione offerta

DATI ANAGRAFICI FORMA DI PARTECIPAZIONE **COMPOSIZIONE RAGGRUPPAMENTO** RIEPILOGO

*Inserire la quota di partecipazione della mandataria ed i dati relativi a tutte le mandanti che partecipano al raggruppamento temporaneo.*

**Mandataria**

Ragione sociale :	prova
Nazione :	Italia
Codice fiscale :	01487430661
Partita IVA :	01487430661
Quota di partecipazione : *	60.0



Per inserire le anagrafiche degli operatori economici mandanti è necessario compilare la sezione intitolata **"Nuova mandante"** e cliccare sul pulsante **"Aggiungi"** come evidenziato nella figura sottostante.

Accessibilità  
Assistenza tecnica  
News

Informazioni sulle singole procedure in formato tabellare  
Prospetti annuali (art. 1 c. 32 L.190 del 6/11/2012)  
Riepilogo contratti

Atti delle amministrazioni aggiudicatrici e degli enti aggiudicatori distintamente per ogni procedura  
Gare e procedure in corso  
Gare e procedure scadute  
Avvisi pubblici in corso  
Avvisi pubblici scaduti  
Avvisi di aggiudicazione, esiti e affidamenti

Nazione : Italia  
Codice fiscale : 01487420661  
Partita IVA : 01487420661  
Quota di partecipazione : \* 60.0

Elenco delle mandanti

Ragione sociale	Codice fiscale	Partita IVA	Quota	Azioni
I campi contrassegnati con (*) sono obbligatori.				

**Nuova mandante**

Ragione sociale : \* ELDA S.p.A.  
Tipologia : \* Impresa (art.45 c.2/a DLgs 50/2016)  
Nazione : \* Italia  
Codice fiscale : \* 01476970668  
Partita IVA : \* 01476970668  
Quota di partecipazione : \* 30

**AGGIUNGI**

< INDIETRO AVANTI > ANNULLA

Compilare i dati anagrafici di tutti gli operatori mandanti del raggruppamento. Inserire i dati di ogni operatore e cliccare su "Aggiungi" per aggiungerlo nell'elenco

Per ogni anagrafica aggiunta viene popolato l'Elenco delle mandanti sotto raffigurato.

Bienvenuto/a prova !  
Area personale | Esci

Informazioni  
Accesso area riservata  
Istruzioni e manuali  
F.A.Q.  
Accessibilità  
Assistenza tecnica  
News

Informazioni sulle singole procedure in formato tabellare  
Prospetti annuali (art. 1 c. 32 L.190 del 6/11/2012)  
Riepilogo contratti

Atti delle amministrazioni aggiudicatrici e degli enti aggiudicatori distintamente per ogni procedura





DATI ANAGRAFICI FORMA DI PARTECIPAZIONE COMPOSIZIONE RAGGRUPPAMENTO RIEPILOGO

**i** Inserire la quota di partecipazione della mandataria ed i dati relativi a tutte le mandanti che partecipano al raggruppamento temporaneo.

**Mandataria**

Ragione sociale : prova  
Nazione : Italia  
Codice fiscale : 01487420661  
Partita IVA : 01487420661  
Quota di partecipazione : \* 60.0

**Elenco delle mandanti**

Ragione sociale	Codice fiscale	Partita IVA	Quota	Azioni
ELDA S.p.A.	01476970668	01476970668	30.0	 
ALI S.p.A.	01442240030	01442240030	10.0	 

I campi contrassegnati con (\*) sono obbligatori.

**Nuova mandante**

Se è necessario controllare o modificare i dati anagrafici di una delle mandanti cliccare sull'icona di modifica. Utilizzare l'icona di eliminazione per eliminare l'anagrafica

Terminato l'inserimento delle mandanti del raggruppamento, procedere con "Avanti" e concludere l'inserimento cliccando sul pulsante "Conferma".  
Procedere quindi con la predisposizione della busta amministrativa come descritto al paragrafo 4.2.

**AC Appalti & Contratti**  
e-Procurement Portale Appalti

18/10/2017 11:49 A - A - A | GRAFICA - TESTO - ALTO CONTRASTO | MAPPA SITO CERCA:  OK

Sei qui: Home » Atti delle amministrazioni aggiudicatrici » Gare e procedure in corso

**Area riservata**  
Benvenuto/a prova!  
Area personale | Esci

**Informazioni**  
Accesso area riservata  
Istruzioni e manuali  
F.A.Q.  
Accessibilità  
Assistenza tecnica  
News

**Informazioni sulle singole procedure in formato tabellare**  
Prospetti annuali (art. 1 c. 32 L.190 del 6/11/2012)

### Presentazione offerta

DATI ANAGRAFICI   FORMA DI PARTECIPAZIONE   COMPOSIZIONE RAGGRUPPAMENTO   **RIEPILOGO**

**i** Per presentare l'offerta confermare prima i dati di seguito riportati.

<b>Riepilogo</b>	
<b>Oggetto</b>	Gara di prova
<b>Operatore economico</b>	prova
<b>Legali rappresentanti</b>	Finon Nicola dal 01/01/2017
<b>Direttori tecnici</b>	n.d.
<b>Partecipa come mandataria di un raggruppamento temporaneo</b>	si, per conto di RTI PROVA - ELDA - ALI

< INDIETRO   **CONFERMA**   ANNULLA

#### 4.1.2 Cambiare forma di partecipazione

Nel caso si decida di cambiare forma di partecipazione da operatore singolo a raggruppamento di operatori economici o viceversa, è sufficiente ritornare nel passo "Inizia compilazione offerta" e ripetere le operazioni.

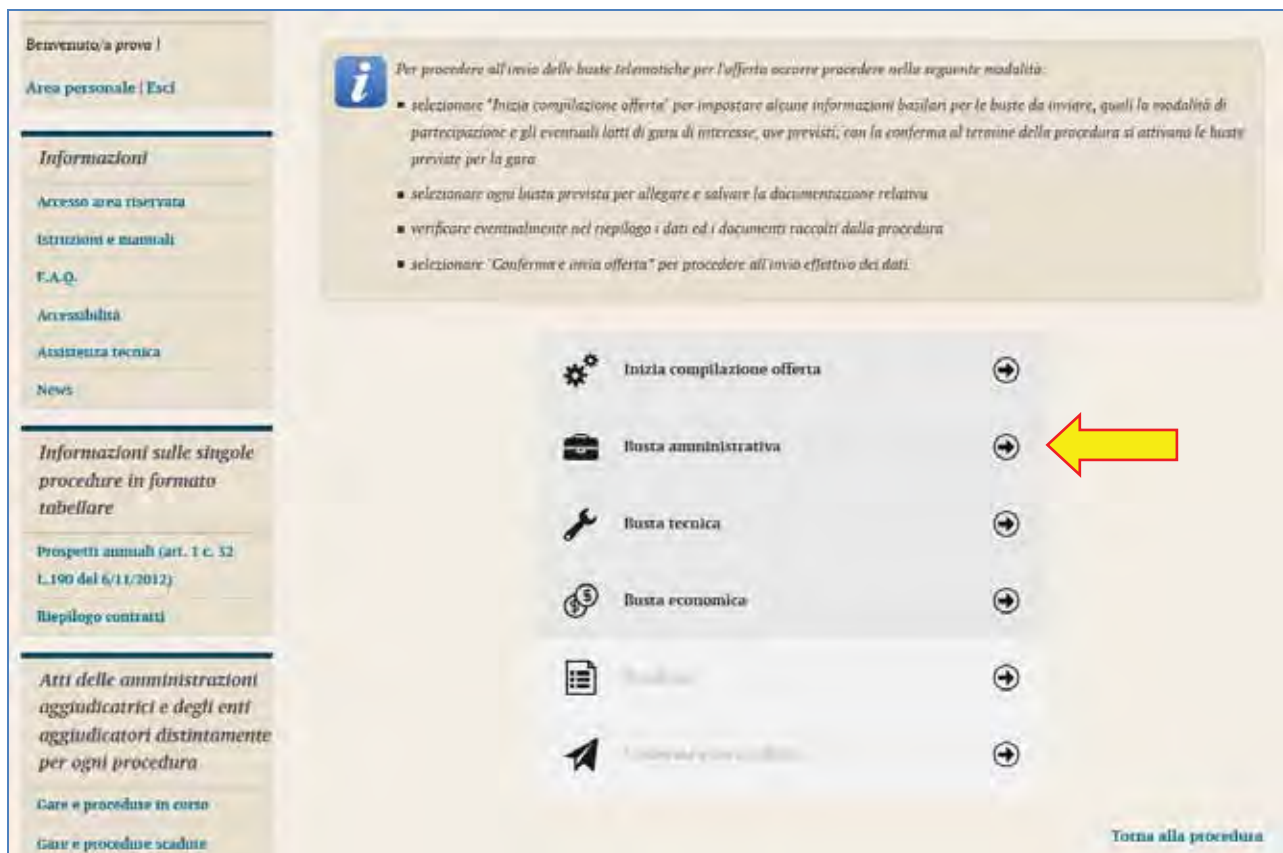
**ATTENZIONE:** in tal caso tutti i dati e i documenti precedentemente caricati verranno distrutti dal sistema e non sarà possibile recuperarli (anche perché dovranno essere rivisti in ragione della nuova forma di partecipazione singola o aggregata che si è scelto)!

**Prima di effettuare tale operazione, assicurarsi di disporre di una copia dei file sul proprio PC!**



## 4.2 Predisporre la busta amministrativa

Terminate le operazioni preliminari sopra descritte nel passo "Inizia compilazione offerta" è possibile procedere con la compilazione della "Busta amministrativa" cliccando nell'omonima voce.



La busta amministrativa può prevedere una **lista di documenti richiesti predefinita** dalla Stazione Appaltante, in tal caso fare riferimento al successivo paragrafo 4.2.1 che illustra le modalità di caricamento dei file per ciascuna voce predefinita.

**Qualora non vi siano voci predefinite in lista**, ci si troverà ad una pagina come quella sotto raffigurata. Da questa pagina è possibile allegare tutta la documentazione richiesta nel bando/disciplinare di gara o nella lettera di invito, come di seguito illustrato.



1. Predisporre il documento da caricare partendo dall'eventuale fac-simile pubblicato dalla Stazione Appaltante e presente nella sezione "Documentazione di gara" (vedi paragrafo 2.1) ovvero allegato alla lettera di invito (vedi paragrafo 2.2). Se richiesto dal bando/disciplinare di gara o dalla lettera di invito, produrre il file in formato PDF (o nel formato richiesto) e firmarlo digitalmente.
2. Inserire nel campo "**Descrizione**" la descrizione, ossia il titolo del documento che si sta per allegare; cliccare su "**Sfoglia...**" per selezionare il file da caricare.


3. Il documento viene caricato automaticamente. Attendere il completamento dell'operazione.  
**ATTENZIONE: non eccedere le dimensioni massime previste per ciascun file e per l'insieme dei file previsti per la busta evidenziati nella pagina!**
4. Terminato l'upload è visibile il nome del file che si è allegato, la dimensione ed un'icona utile ad eliminare il file in caso di errori per poter poi ripetere l'operazione di upload. È anche possibile scaricare il file cliccando sul nome dello stesso (ad esempio per accertarsi di aver caricato il file corretto, controllare che non sia corrotto, ecc.).

5. Ripetere i passi precedenti per caricare tutti i file relativi a tutti i documenti richiesti per la busta amministrativa e/o assicurarsi del salvataggio cliccando sul pulsante "**Salva documenti**" posto in fondo alla pagina.

**Documenti**

Descrizione	Fac-simile	Allegato
Descrizione titolari		<b>Certificazione.txt</b> (1 KB)
Fatturato		<b>fatturato.txt</b> (1 KB)
<input type="text"/>		<input type="button" value="Sfoglia..."/> Nessun file selezionato.

Puoi caricare un allegato della dimensione massima pari a 2048 KB.  
Hai caricato documenti per 1892 KB, e puoi caricare documenti per altri 3228 KB.



**ATTENZIONE:** tutti i file vengono caricati in sessione (una sorta di "memoria temporanea" del server) e non sono salvati in maniera permanente finché non viene premuto il pulsante "Salva documenti".

Se la sessione viene interrotta (es: caduta della connessione internet, chiusura accidentale del browser, ecc.) oppure scade (a seguito di un prolungato inutilizzo del software, di norma non prima di 30 minuti di inutilizzo) verranno persi tutti i dati e documenti non salvati.

#### 4.2.1 Caricamento dei file nella lista documenti predefinita

La Stazione Appaltante può predefinire la lista dei documenti che dovranno essere caricati dall'operatore economico all'interno della busta amministrativa.

**ATTENZIONE:** la lista predefinita della documentazione richiesta può essere parziale!

Ad esempio potrebbe contenere solo documenti validi per tutti gli operatori a prescindere dalla forma di partecipazione, oppure taluni documenti per i quali la Stazione Appaltante desidera mettere a disposizione uno specifico fac-simile o controllare il formato del file caricato, ecc., ecc.

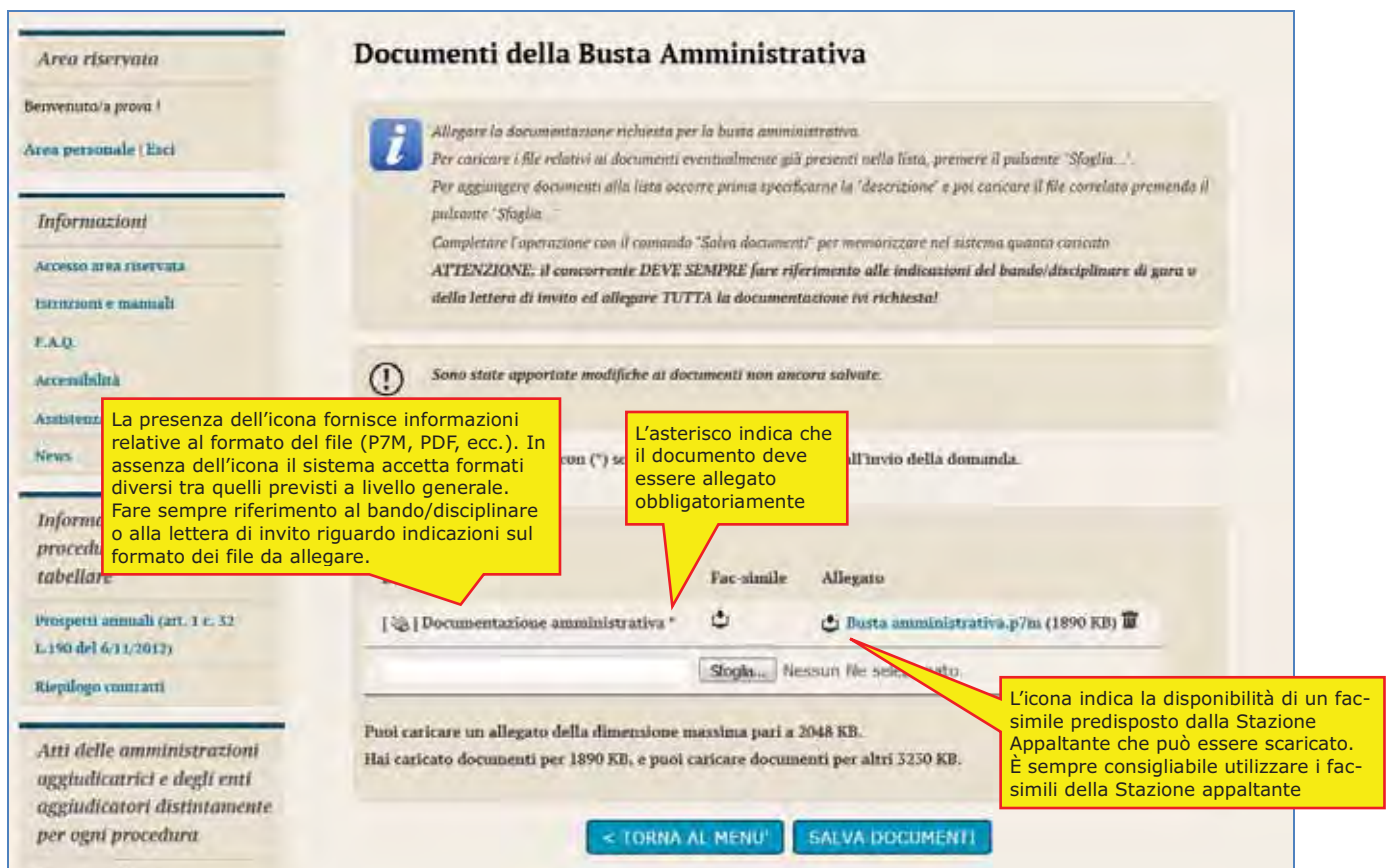
**Il concorrente deve sempre fare riferimento alle indicazioni del bando/disciplinare di gara o alla lettera di invito ed allegare tutta la documentazione richiesta!**

**Qualora la Stazione Appaltante abbia predefinito la lista dei documenti richiesti**, ci si troverà di fronte ad una pagina simile a quella sotto raffigurata.





Nell'immagine seguente vengono evidenziate le particolarità della lista dei documenti predefiniti richiesti dalla Stazione Appaltante.




**Per caricare un documento predefinito richiesto nella busta amministrativa** fare quindi riferimento alle istruzioni di seguito fornite.

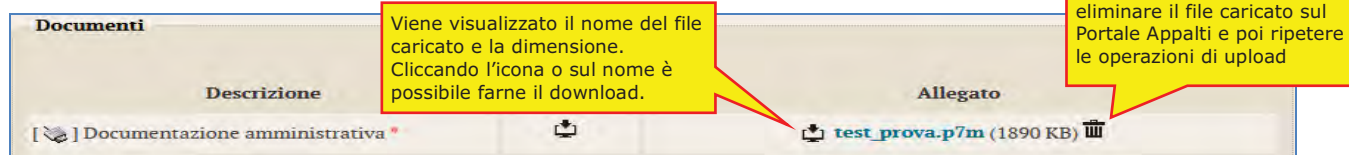
1. Se disponibile, scaricare il fac-simile predisposto dalla Stazione Appaltante (vedi immagine)



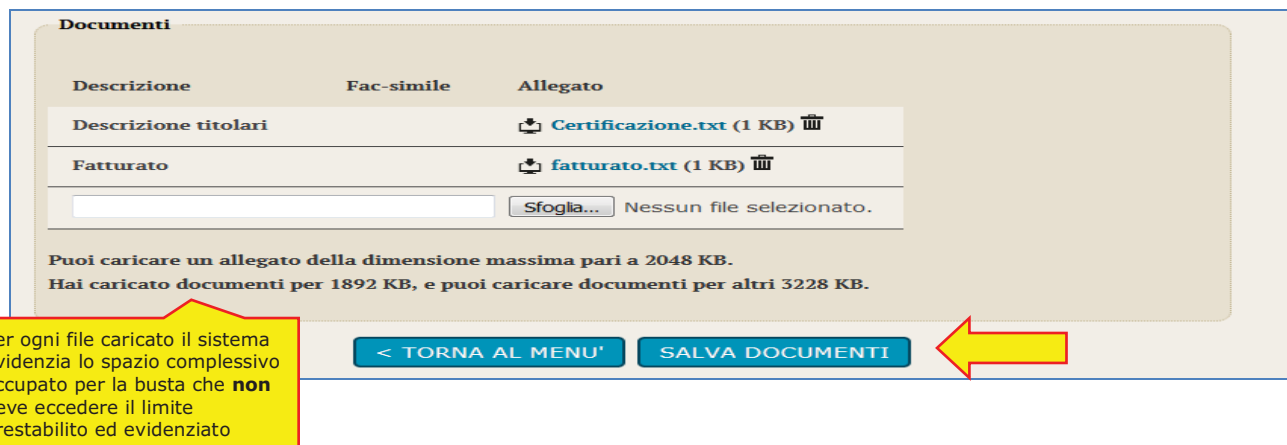
2. Compilare il fac-simile o predisporre il documento con i propri strumenti di word processor.  
Se richiesto dal sistema, ovvero dal bando/disciplinare di gara o dalla lettera di invito, produrre il file in formato PDF (o nel formato richiesto) e firmarlo digitalmente.  
Cliccare quindi sul pulsante "Sfoglia..." per selezionare il file da caricare.



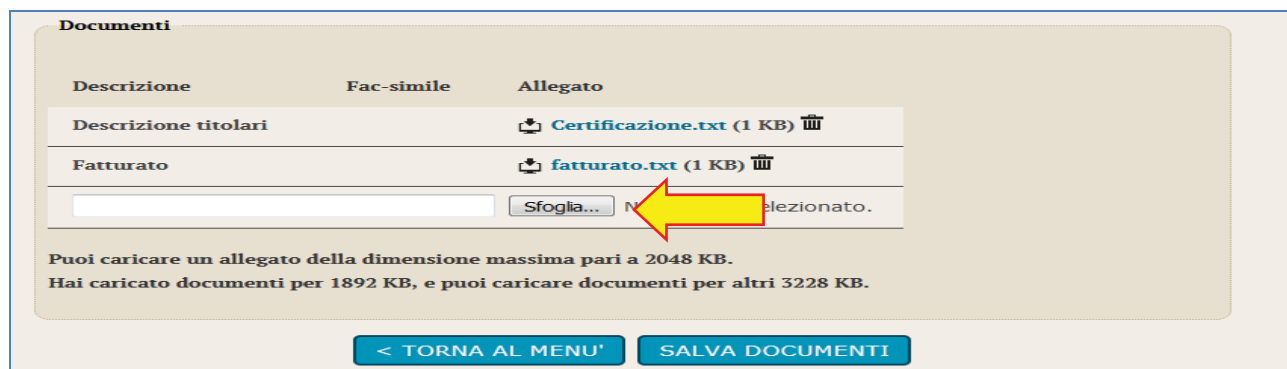
3. Il file verrà caricato in automatico dal sistema. Terminato l'upload è visibile il nome del file che si è allegato, la dimensione ed un'icona utile ad eliminare il file in caso di errori per poter poi ripetere l'operazione di upload.  
È anche possibile scaricare il file cliccando sul nome dello stesso (ad esempio per accertarsi di aver caricato il file corretto, controllare che non sia corrotto, ecc.)



4. Procedere analogamente con gli altri allegati, oppure assicurarsi del salvataggio cliccando sul pulsante "Salva documenti" posto in fondo alla pagina (valgono le medesime regole di salvataggio dei dati in sessione dell'avvertenza sopra riportata).



5. Per caricare un documento non presente nella lista, ma richiesto dal bando/disciplinare di gara o dalla lettera di invito, **scorrere la lista** (con l'eventuale scroll-bar) fino in fondo, inserire la **descrizione** del documento, premere "Sfoglia..." per selezionare il file e attendere il caricamento dello stesso.





### 4.3 Predisporre la busta tecnica

Qualora la procedura di affidamento lo preveda, nella pagina "Invio buste telematiche offerta" sarà presente anche la voce "Busta tecnica" sotto illustrata.

La busta sarà accessibile solo dopo aver superato il passo "Inizia compilazione offerta" descritto al precedente paragrafo 4.1.

Cliccando su "**Busta tecnica**" la piattaforma telematica presenterà la pagina "**Documenti della Busta Tecnica**" simile a quella sotto raffigurata ove poter caricare la documentazione richiesta dal bando/disciplinare di gara o dalla lettera di invito.

La pagina funziona in modalità del tutto analoghe a quanto descritto ed illustrato nei precedenti paragrafi 4.2 e 4.2.1 inerenti la predisposizione della "Busta amministrativa" ai quali si rimanda per eventuali dettagli e particolarità; nel seguito si riportano le istruzioni in forma sintetica.

Predisporre i documenti richiesti utilizzando gli eventuali fac-simili messi a disposizione tra la "Documentazione di gara" (vedi paragrafi 2.1 e 2.2) o direttamente disponibili nell'elenco dei documenti richiesti sulla pagina "Documenti della Busta Tecnica" sopra illustrata. Laddove richiesto, salvare i documenti in formato PDF (o nel formato richiesto) ed apporvi la firma digitale.

Caricare i documenti rispondenti alle voci predefinite in elenco (nell'esempio sotto illustrato vi è solo la voce "Offerta tecnica") con "Sfoglia..." e attendere il caricamento del documento.

The screenshot shows the 'Documenti della Busta Tecnica' interface. On the left is a sidebar with navigation links like 'Area riservata', 'Benvenuto/a prova!', 'Area personale / Escl', 'Informazioni', 'Accesso area riservata', 'Informazioni e manuali', 'F.A.Q.', 'Accessibilità', 'Assistenza tecnica', and 'News'. The main content area has a title 'Documenti della Busta Tecnica' and an information icon with text: 'Allegare la documentazione richiesta per la busta tecnica. Per caricare i file relativi ai documenti eventualmente già presenti nella lista, premere il pulsante "Sfoglia...". Per aggiungere documenti alla lista occorre prima specificarne la "descrizione" e poi caricare il file correlato premendo il pulsante "Sfoglia...". Completare l'operazione con il comando "Salva documenti" per memorizzare nel sistema quanto caricato. ATTENZIONE: il concorrente DEVE SEMPRE fare riferimento alle indicazioni del bando/disciplinare di gara o della lettera di invito ed allegare TUTTA la documentazione richiesta!'. Below this is a warning: 'Sono state apportate modifiche ai documenti non ancora salvate.' and a note: 'I documenti contrassegnati con (\*) sono obbligatori per procedere all'invio della domanda.' A table lists documents with columns 'Descrizione', 'Fac-simile', and 'Allegato'. The first row is 'Offerta tecnica (\*)' with a fac-simile icon and an 'Allegato' icon. The 'Allegato' column shows 'Offerta tecnica.p7m (1890 KB)' and a 'Sfoglia...' button. A red arrow points to this button. At the bottom are buttons for '< TORNA AL MENU' and 'SALVA DOCUMENTI'.

Allegare gli ulteriori documenti richiesti aggiungendo le ulteriori voci indicandone la "Descrizione", quindi "Sfoglia..." per effettuare l'upload uno per uno dei vari documenti.

This screenshot is identical to the one above, showing the 'Documenti della Busta Tecnica' interface. It highlights the 'Offerta tecnica (\*)' document in the table. A red arrow points to the 'Sfoglia...' button in the 'Allegato' column for this document. Another red arrow points to the 'SALVA DOCUMENTI' button at the bottom right of the page.

Porre sempre attenzione ai limiti imposti sulle dimensioni dei singoli file e complessive per tutti i file allegati alla Busta tecnica, visualizzati nella pagina.

Assicurarsi del salvataggio permanente dei dati e documenti caricati cliccando sul pulsante "Salva documenti" posto in fondo alla pagina (valgono le medesime regole di salvataggio dei dati in sessione dell'avvertenza riportata al paragrafo 4.2).

## 4.4 Predisporre la busta economica

La "Busta economica" sarà accessibile solo dopo aver superato il passo "Inizia compilazione offerta" descritto al precedente paragrafo 4.1.

Per accedere alla busta economica è sufficiente cliccare sull'omonima voce evidenziata nella figura seguente.



La piattaforma telematica comprende due modalità di compilazione dell'offerta economica:

1. **Inserimento valori offerti e upload di documenti:** prevede l'inserimento del ribasso, o dell'importo o dei prezzi unitari nel sistema telematico; la generazione automatica e il download del file PDF dell'offerta; la firma e l'upload della stessa e di eventuali ulteriori documenti
2. **Solo upload di documenti:** prevede la predisposizione del file dell'offerta a cura dell'operatore economico e successivo upload della stessa e di eventuali ulteriori documenti

**La scelta della modalità spetta alla Stazione Appaltante**, pertanto l'operatore economico verrà automaticamente guidato dalla piattaforma telematica alla compilazione dell'offerta secondo le preferenze espresse dalla Stazione Appaltante.

Si descrivono nel seguito entrambe le modalità.



#### 4.4.1 Compilazione dell'offerta mediante inserimento valori offerti e upload di documenti

La compilazione dell'offerta in modalità interattiva, a seconda di quanto previsto per la procedura di affidamento, prevede in alternativa l'inserimento nel sistema telematico:

1. del **ribasso** offerto sull'importo posto a base di gara o sull'elenco prezzi posto a base di gara
2. dell'**importo** offerto
3. dei **prezzi unitari** e di eventuali informazioni di dettaglio sulle voci oggetto di offerta

Inseriti questi valori, la piattaforma telematica si occupa della generazione automatica del documento di "Offerta economica", ovvero di un file PDF standardizzato contenente i valori sopra elencati.

L'operatore economico dovrà quindi effettuare il download del file PDF dell'Offerta economica, firmarlo digitalmente e caricarlo nel sistema aggiungendo gli eventuali ulteriori documenti richiesti.

I passaggi fin qui sintetizzati vengono dettagliatamente descritti nei paragrafi seguenti.

##### 4.4.1.1 Offerta espressa mediante ribasso offerto sull'importo posto a base di gara o sull'elenco prezzi posto a base di gara

Nel caso la procedura richieda di esprimere l'offerta mediante il ribasso sulla base d'asta verrà presentata una pagina analoga a quella sotto illustrata dove l'operatore economico potrà inserire:

- la **percentuale di ribasso** offerta
- i **costi della sicurezza aziendali** (in €, non in percentuale) concernenti l'adempimento delle disposizioni in materia di salute e sicurezza sui luoghi di lavoro
- i **costi della manodopera** (in €, non in percentuale)

Area riservata

Benvenuta/a prova !

Area personale | Esci

Informazioni

Accesso area riservata

Istruzioni e manuali

F.A.Q.

Accessibilità

Assistenza tecnica

News

Informazioni su procedure in formato tabellare

Prospetti annuali (art. 1 c. 32 L.190 del 6/11/2012)

Riepilogo contratti

Atti delle amministrazioni

### Offerta economica

**OFFERTA** | SCARICA OFFERTA | DOCUMENTI

Inserire l'offerta complessiva in termini di importo o ribasso ed indicare i costi di sicurezza propri aziendali.

I campi contrassegnati con (\*) sono obbligatori.

**Dati della gara**

**Titolo :** Gara di prova - ribasso sull'importo a base di gara - CIG : 5706577051

**Importo a base di gara :** 300.000,00 €

**Offerta economica**

**Ribasso percentuale : \*** 16.88 (Indicare un massimo di 9 decimali)

**Costi sicurezza aziendale : \*** 1250 €

**Costi manodopera : \*** 1200 €

**AVANTI >** **ANNULLA**

Procedere quindi con **"Avanti"**, selezionare il **firmatario** dell'offerta e cliccare su **"Genera PDF offerta"**. In caso di raggruppamento si veda il paragrafo 4.4.1.1.1 .

Area riservata

Benvenuto/a provi |

Area personale | Esci

F.A.Q.

Accessibilità

Assistenza tecnica

News

Informazioni sulle singole procedure in formato

## Offerta economica

OFFERTA
SCARICA OFFERTA
DOCUMENTI

Scaricare il file PDF contenente l'offerta economica che dovrà essere firmata digitalmente e caricata al passo successivo ("Documenti").

**Scarica offerta**

Lista dei soggetti in corso di validità con diritto di firma. Selezionare il firmatario:

☒ Rossi Mario ( Legale rappresentante )

**GENERA PDF OFFERTA**

< INDIETRO
AVANTI >
ANNULLA

Verrà generato e richiesto il download dell'offerta in formato PDF simile a quello sotto illustrato.

Informazioni riepilogative della richiesta di offerta	
<b>OFFERTA ECONOMICA RELATIVA A :</b>	
Codice richiesta di offerta	G0227
Oggetto	Servizi di supporto tecnico informatico e assistenza murarie per il ripristino della connettività della biblioteca comunale
Criterio di aggiudicazione	Prezzo più basso
Importo base di gara	12.500,00 €
<b>AMMINISTRAZIONE TITOLARE DEL PROCEDIMENTO</b>	
Amministrazione	Comune di Metropoli
Codice Fiscale	03481380263
Indirizzo ufficio	Piazza Indipendenza n. 6, 31100 TREVISO (TV)
E-mail	edtaash@edtaash.it
Telefono	04222676
Fax	0422267788
Punto ordinante	Super Utente
RUP	Verdi Giuseppe
<b>DATI ANAGRAFICI DEL CONCORRENTE</b>	
Ragione Sociale	INNOVA S.r.l.
Partita IVA	04976231003
Codice Fiscale dell'impresa	04976231003
Indirizzo sede legale	Via delle Industrie n. 19, 31100 Treviso (TV)
Telefono	0422454545
Fax	0422454545
PEC	pablo.urbanetto@gmail.com
Tipologia societaria	Società a responsabilità limitata
Provincia sede registro imprese	Treviso
Numero iscrizione registro imprese	8277

Settore produttivo del CCNL applicato	Nessun contratto
Offerta sottoscritta da	Rossi Mario

OFFERTA	
Numero giorni di validità offerta	
Ribasso sull'importo a base di gara	10,88 %
Ribasso sull'importo a base di gara (in lettere)	sedici/88
Costi della sicurezza aziendale	1.250,00 €

ATTENZIONE: QUESTO DOCUMENTO NON HA VALORE SE PRIVO DELLA SOTTOSCRIZIONE A MEZZO FIRMA DIGITALE

**Controllare che tutti i dati del file PDF siano corretti**, nel caso di errori o necessità di modifica:

- per i "Dati anagrafici del concorrente" sarà necessario ritornare al passo "Inizia compilazione offerta" di cui al precedente paragrafo 4.1
- per i dati relativi all'"Offerta" è sufficiente tornare "Indietro" e ripetere le operazioni appena sopra descritte

**Firmare digitalmente il documento.** La firma deve essere quella del nominativo indicato quale firmatario selezionato nella pagina "Scarica offerta" sopra illustrata e riportato nel file PDF alla voce "Offerta sottoscritta da".

Procedere con "**Avanti**" e caricare il file PDF firmato digitalmente sulla pagina "**Documenti**"; allegare eventuali ulteriori file richiesti dal bando/disciplinare di gara o dalla lettera di invio. Salvare.



Area riservata

Benvenuto/a prova !

Area personale | Esci

Informazioni

Accesso area riservata

Istruzioni e manuali

F.A.Q.

Accessibilità

Assistenza tecnica

News

Informazioni sulle singole procedure in formato tabellare

Prospetti annuali (art. 1 c. 32 L.190 del 6/11/2012)

Riepilogo contratti

Atti delle amministrazioni aggiudicatrici e degli enti aggiudicatori distintamente per ogni procedura

Offerta economica

OFFERTA

SCARICA OFFERTA

DOCUMENTI

i

Allegare la documentazione richiesta per l'offerta economica, comprensiva del PDF firmato digitalmente al passo precedente della procedura. A seconda delle esigenze dell'operatore, è possibile aggiungere (uno alla volta) ulteriori documenti nell'ultima riga della lista specificandone la descrizione ed il file da allegare.

Ogni documento, dopo la sua selezione, va caricato nel sistema mediante il corrispondente pulsante "Allega"

Attenzione: i documenti allegati verranno memorizzati nel sistema esclusivamente ad ogni selezione del comando "Salva".

!

Sono state apportate modifiche non ancora salvate, ai documenti oppure ai dati inseriti.

I campi contrassegnati con (\*) sono obbligatori.

Documenti

Descrizione	Fac-simile	Allegato
[📎] Offerta economica *		<div> <div>Offerta_economica.p7m (1890 KB)</div> <div></div> </div>
<input type="text"/>	<input type="text"/>	<div> <div>Sfogliala...</div> <div>Nessun file selezionato.</div> </div>

Puoi caricare un allegato della dimensione massima pari a 2048 KB.

Itai caricato documenti per 1890 KB, e puoi caricare documenti per altri 3250 KB.

< INDIETRO

ANNULLA

SALVA

Pagina 28

#### 4.4.1.1.1 Firmatari e generazione offerta PDF in caso di raggruppamento

In caso di partecipazione alla procedura nella forma di raggruppamento di operatori economici (vedi precedente paragrafo 4.1.1) la pagina "Scarica offerta" presenterà l'elenco dei membri del raggruppamento come nell'esempio di seguito raffigurato.

**Area riservata**  
Benvenuto/a prova !  
[Area personale | Esci](#)

**Informazioni**  
[Accesso area riservata](#)  
[Istruzioni e manuali](#)  
[F.A.Q.](#)  
[Accessibilità](#)  
[Assistenza tecnica](#)  
[News](#)

**Informazioni sulle singole procedure in formato tabellare**  
[Proseguenti annuali \(art. 1 c. 32\)](#)

### Offerta economica

**OFFERTA** **SCARICA OFFERTA** DOCUMENTI

**i** Selezionare il firmatario per l'impresa mandataria ed inserire il firmatario per ogni mandante. Una volta inseriti tutti i firmatari, procedere al salvataggio dei dati. In seguito al salvataggio comparirà il pulsante "Genera pdf domanda" per scaricare il file PDF contenente l'offerta economica che dovrà essere firmata digitalmente e caricata al passo successivo ("Documenti").

**Partecipanti al raggruppamento temporaneo**

	Ragione sociale	Firmatario	Azioni
✓	prova	Rossi Mario	
	ELDA S.p.A.		
	ALI S.p.A.		

**< INDIETRO** **AVANTI >** **ANNULLA**

L'operatore economico che sta presentando l'offerta (**che ricordiamo deve essere il mandatario/capogruppo del raggruppamento**) dovrà indicare per ciascun membro del raggruppamento il rispettivo firmatario.

Cliccare sull'icona di modifica presente nella colonna "Azioni" in corrispondenza del nominativo dell'operatore mandatario/capogruppo del raggruppamento (vedi immagine seguente). Verrà richiesto di selezionare il nominativo del firmatario tra quelli presenti in anagrafica.

Concludere l'operazione premendo il pulsante "Aggiorna".

**Area Riservata**  
Benvenuto/a INNOVA S.r.l. !  
[Area personale | Esci](#)

**Documenti**  
[Accesso area riservata](#)

### Offerta economica

**OFFERTA** **SCARICA OFFERTA** DOCUMENTI

**i** Selezionare il firmatario per l'impresa mandataria ed inserire il firmatario per ogni mandante. Una volta inseriti tutti i firmatari, procedere al salvataggio dei dati. In seguito al salvataggio comparirà il pulsante "Genera pdf domanda" per scaricare il file PDF contenente l'offerta economica che dovrà essere firmata digitalmente e caricata al passo successivo ("Documenti").

**Partecipanti al raggruppamento temporaneo**

	Ragione sociale	Firmatario	Azioni
	INNOVA S.r.l.		
	BOSCHI snc		

**Firmatario per INNOVA S.r.l.**

Lista dei soggetti in corso di validità con diritto di firma. Selezionare il firmatario :

- ☒ Rossi Mario ( Legale rappresentante )
- ☐ Verdi Giuseppe ( Direttore tecnico )

**AGGIORNA** **< INDIETRO** **ANNULLA**

Per verificare o modificare i nominativi dei firmatari qui elencati sarà necessario ritornare al passo "Inizia compilazione offerta" di cui al precedente paragrafo 4.1

Procedere quindi per ciascuno dei membri del raggruppamento compilando l'anagrafica del firmatario.

Cliccare sull'icona di modifica presente nella colonna "Azioni" in corrispondenza del nominativo dell'operatore mandante del raggruppamento (vedi immagine seguente).  
Verrà richiesto di compilare la scheda anagrafica del soggetto e di indicarne l'incarico.

Concludere l'operazione premendo il pulsante "Aggiorna".

Informazioni sulle singole procedure in formato tabellare

Prospetti annuali (art. 1 c. 32 L. 190 del 6/11/2012)

Riepilogo contratti

Atti delle amministrazioni aggiudicatrici e degli enti aggiudicatori distintamente per ogni procedura

Gare e procedure in corso

Gare e procedure scadute

Avvisi pubblici in corso

Avvisi pubblici scaduti

Avvisi di aggiudicazione, esiti e affidamenti

	prova	Rossi Mario	
✓	ELDA S.p.A.	Verdi Antonio	
✓	ALI S.p.A.	Bianchi Giuseppe	

Firmatario per ELDA S.p.A.

Ragione sociale : ELDA S.p.A.

Tipologia impresa : Impresa (art. 45 e 2/a D.lgs. 50/2016)

Codice fiscale impresa : 01475360689

Partita IVA : 01475360689

Nominativo : Cognome : \* Verdi Nome : \* Antonio

Dati di nascita : Nato/a il (gg/mm/aaaa) : \* 05/05/1985 a : \* Motta di Livenza  
Provincia : Treviso

Sesso : \* Maschio

Codice fiscale : \* VRDNTN85B25F774S

Residenza : Indirizzo : \* Via Roma n : \* 100  
CAP : \* 31110 Località : \* Treviso  
Provincia : Treviso  
La provincia NON va indicata solo nel caso di stato estero.  
Nazione : \* Italia

Incarico : Qualifica soggetto : \*  
Legale rappresentante

AGGIORNA

Terminato l'inserimento dei dati, salvare per far comparire il pulsante "Genera PDF offerta". Cliccare sul pulsante per procedere con il download del PDF che dovrà essere firmato da tutti i nominativi dei firmatari precedentemente inseriti.

Proseguire infine come per il caso di operatore singolo con "**Avanti**" e caricare il file PDF firmato digitalmente sulla pagina "**Documenti**"; allegare eventuali ulteriori file richiesti dal bando/disciplinare di gara o dalla lettera di invio. Concludere la compilazione della Busta economica con "Salva".

Area Riservata

Benvenuto/a INNOVA S.r.l.

Area personale | Esci

Documenti

Accesso area riservata

Istruzioni e manuali

FAQ

Accessibilità

Cookie

Assistenza tecnica

Amministrazione Trasparente

Bandi di gara e contratti - Aggiornamenti Legge 190/2012

### Offerta economica

Sono stati rilevati i seguenti errori:

\* Per proseguire con l'inserimento dei documenti allegare il PDF di riepilogo dell'offerta economica.

OFFERTA SCARICA OFFERTA DOCUMENTI

Selezionare il firmatario per l'impresa mandataria ed inserire il firmatario per ogni mandante. Una volta inseriti tutti i firmatari, procedere al salvataggio dei dati. In seguito al salvataggio comparirà il pulsante "Genera pdf domanda" per scaricare il file PDF contenente l'offerta economica che dovrà essere firmata digitalmente e caricata al passo successivo ("Documenti").

Partecipanti al raggruppamento temporaneo

	Ragione sociale	Firmatario	Azioni
✓	INNOVA S.r.l.	Rossi Mario	
✓	BOSCHI snc	Boschi Gianni	

GENERA PDF OFFERTA AVANTI > ANNULLA



#### 4.4.1.2 Offerta espressa mediante importo complessivo

Nel caso la procedura richieda di esprimere l'offerta mediante importo complessivo verrà presentata una pagina analoga a quella sotto illustrata dove l'operatore economico potrà inserire:

- l'**importo offerto**
- i **costi della sicurezza aziendali** (in €, non in percentuale) concernenti l'adempimento delle disposizioni in materia di salute e sicurezza sui luoghi di lavoro
- i **costi della manodopera** (in €, non in percentuale)

Area riservata

Bienvenuto/a prova !

Area personale | Esci

Informazioni

Accesso area riservata

Istruzioni e manuali

F.A.Q.

Accessibilità

Assistenza tecnica

News

Informazioni sulle singole procedure in formato tabellare

Prospetti annuali (art. 1 c. 32 L.190 del 6/11/2012)

Riepilogo contratti

Atti delle amministrazioni aggiudicatrici e degli enti aggiudicatori distintamente per ogni procedura

### Offerta economica

**OFFERTA** | SCARICA OFFERTA | DOCUMENTI

*Inserire l'offerta complessiva in termini di importo o ribasso ed indicare i costi di sicurezza propri aziendali.*

I campi contrassegnati con (\*) sono obbligatori.

**Dati della gara**

**Titolo :** Gara di prova - Import - CIG : 3706377031

**Importo a base di gara :** 300.000,00 €

**Offerta economica**

**Importo offerto : \*** 250000 € (Indicare l'importo offerto in euro, con due decimali)

L'importo offerto:  
\* non può essere superiore a 300.000,00 €

**Costi sicurezza aziendale : \*** 1250 €

**Costi manodopera : \*** 1000 €

**AVANTI >** **ANNULLA**

Procedere quindi con "**Avanti**", selezionare il **firmatario** dell'offerta e cliccare su "**Genera PDF offerta**".

In caso di raggruppamento si veda il paragrafo 4.4.1.1.1 .

Area riservata

Bienvenuto/a prova !

Area personale | Esci

Informazioni

Accesso area riservata

Istruzioni e manuali

F.A.Q.

Accessibilità

Assistenza tecnica

News

Informazioni sulle singole procedure in formato tabellare

### Offerta economica

**OFFERTA** | **SCARICA OFFERTA** | DOCUMENTI

*Scaricare il file PDF contenente l'offerta economica che dovrà essere firmata digitalmente e caricata al passo successivo ("Documenti").*

**Scarica offerta.**

Lista dei soggetti in corso di validità con diritto di firma. Selezionare il firmatario.

\* Rossi Mario ( Legale rappresentante )

**GENERA PDF OFFERTA**

**< INDIETRO** **AVANTI >** **ANNULLA**



Verrà generato e richiesto il download dell'offerta in formato PDF simile a quello sotto illustrato.

Informazioni riepilogative della richiesta di offerta	
<b>OFFERTA ECONOMICA RELATIVA A:</b>	
Codice processo di offerta	05029
Oggetto	Servizi di supporto tecnico informatico e assistenza materiale per il ripristino della funzionalità della Biblioteca comunale
Criterio di aggiudicazione	Prezzo più basso
Importo base di gara	12.500,00 €
<b>AMMINISTRAZIONE TITOLARE DEL PROCEDIMENTO</b>	
Amministrazione	Comune di Metropoli
Codice Fiscale	03481280263
Indirizzo uffici	Piazza Indipendenza, 8, 31100 Treviso (TV)
E-mail	edilazio@metropoli.it
Telefono	04222676
Fax	0422267788
Punto contatto	Super Utente
RUP	Vendit Giuseppe
<b>DATI ANAGRAFICI DEL CONCORRENTE</b>	
Ragione Sociale	INNOVA S.r.l.
Partita IVA	04976231003
Codice Fiscale dell'impresa	04976231003
Indirizzo sede legale	Via della Repubblica n. 19, 31100 Treviso (TV)
Telefono	0422454540
Fax	0422454540
PEC	partita.urbana@metropoli.it
Tipologia societaria	Società a responsabilità limitata
Provincia sede registrazione	Treviso
Numero iscrizione registro imprese	8277

OFFERTA	
Numero giorni di validità offerta	
Importo offerto in Euro (in cifre)	10.390,00 €
Importo offerto in Euro (in lettere)	diecimilatrecentonovanta/00
Costi della sicurezza aziendale	1.250,00 €

**ATTENZIONE: QUESTO DOCUMENTO NON HA VALORE SE PRIVO DELLA SOTTOSCRIZIONE A MEZZO FIRMA DIGITALE**

**Controllare che tutti i dati del file PDF siano corretti**, nel caso di errori o necessità di modifica:

- per i "Dati anagrafici del concorrente" sarà necessario ritornare al passo "Inizia compilazione offerta" di cui al precedente paragrafo 4.1
- per i dati relativi all'"Offerta" è sufficiente tornare "Indietro" e ripetere le operazioni appena sopra descritte

**Firmare digitalmente il documento.** La firma deve essere quella del nominativo indicato quale firmatario selezionato nella pagina "Scarica offerta" sopra illustrata e riportato nel file PDF alla voce "Offerta sottoscritta da".

Procedere con "**Avanti**" e caricare il file PDF firmato digitalmente sulla pagina "**Documenti**"; allegare eventuali ulteriori file richiesti dal bando/disciplinare di gara o dalla lettera di invio. Salvare.

Area riservata

Benvenuto/a prova ↑

Area personale | Esci

**Informazioni**

Accesso area riservata

Informazioni e manuali

F.A.Q.

Accessibilità

Assistenza tecnica

News

**Informazioni sulle singole procedure in formato tabellare**

Prospetti annuali (art. 1 e 20 L.190 del 6/11/2012)

Riepilogo contratti

**Atti delle amministrazioni aggiudicatrici e degli enti aggiudicatori distintamente per ogni procedura**

## Offerta economica

**OFFERTA** **SCARICA OFFERTA** **DOCUMENTI**

**i** Allegare la documentazione richiesta per l'offerta economica, comprensiva del PDF firmato digitalmente al passo precedente della procedura. A seconda delle esigenze dell'operatore, è possibile aggiungere (una alla volta) ulteriori documenti nell'ultima riga della lista specificandone la descrizione ed il file da allegare.

**Ogni documento, dopo la sua selezione, va caricato nel sistema mediante il corrispondente pulsante "Allega".**

**Attenzione: i documenti allegati verranno memorizzati nel sistema esclusivamente ad ogni selezione del comando "Salva".**

**!** Sono state apportate modifiche non ancora salvate, ai documenti oppure ai dati inseriti.

I campi contrassegnati con (\*) sono obbligatori.

**Documenti**

Descrizione	Fax-simile	Allegato
[📎] Offerta economica *		Offerta_economica.p7m (1890 KB)

[Sloggi] Nessun file selezionato.

Puoi caricare un allegato della dimensione massima pari a 2048 KB.

Hai caricato documenti per 1890 KB, e puoi caricare documenti per altri 5230 KB.

< **INDIETRO** **ANNULLA** **SALVA**

#### 4.4.1.3 Offerta espressa mediante prezzi unitari

Nel caso la procedura richieda di esprimere l'offerta mediante l'offerta prezzi unitari verrà presentata una pagina analoga a quella sotto illustrata dove l'operatore potrà visualizzare le voci oggetto di offerta.

**Area riservata**

Benvenuto/a prova !

**Area personale | Esci**

**Informazioni**

[Accesso area riservata](#)

[Istruzioni e manuali](#)

[F.A.Q.](#)

[Accessibilità](#)

[Assistenza tecnica](#)

[News](#)

**Informazioni sulle singole procedure in formato tabellare**

[Prospetti annuali \(art. 1 c. 32 L. 190 del 6/11/2012\)](#)

[Riepilogo contratti](#)

**Atti delle amministrazioni aggiudicatrici e degli enti aggiudicatori distintamente per ogni procedura**

### Offerta economica

**PREZZI UNITARI** | OFFERTA | SCARICA OFFERTA | DOCUMENTI

Inserire i prezzi unitari offerti per ciascuna voce nell'elenco sottostante utilizzando il pulsante "Modifica". L'importo totale dell'offerta verrà riportato automaticamente nel passo seguente.

**Offerta prezzi**

VOCE	DESCRIZIONE	DESCRIZIONE ESTESA	UN. DI MISURA	QUANTITÀ	PREZZO	IMPORTO
1.1	Configurazione		a corpo	1.0		
1.2	Canone annuo per l'utilizzo della piattaforma		giorni	1068.0		
1.3	Importo per una giornata/uomo di manutenzione evolutiva		cad	150.0		

Importo totale : 0,00 €

**MODIFICA** **AVANTI >** **ANNULLA**

Per inserire la propria offerta prezzi l'operatore economico dovrà cliccare sul pulsante "Modifica". Verrà aperta la maschera per l'inserimento dei prezzi unitari sotto rappresentata.

La maschera provvede a mostrare in tempo reale l'importo di ciascuna voce ottenuto dal prodotto del prezzo unitario offerto per la quantità prevista e l'importo totale dell'offerta ottenuto dalla somma dei prodotti di ciascuna riga.

Inseriti i prezzi unitari concludere cliccando sul pulsante "Salva".

Sono state apportate delle modifiche non ancora salvate. Utilizzare il comando "Salva" per non perdere le modifiche.

Le colonne contrassegnate con (\*) sono obbligatorie.

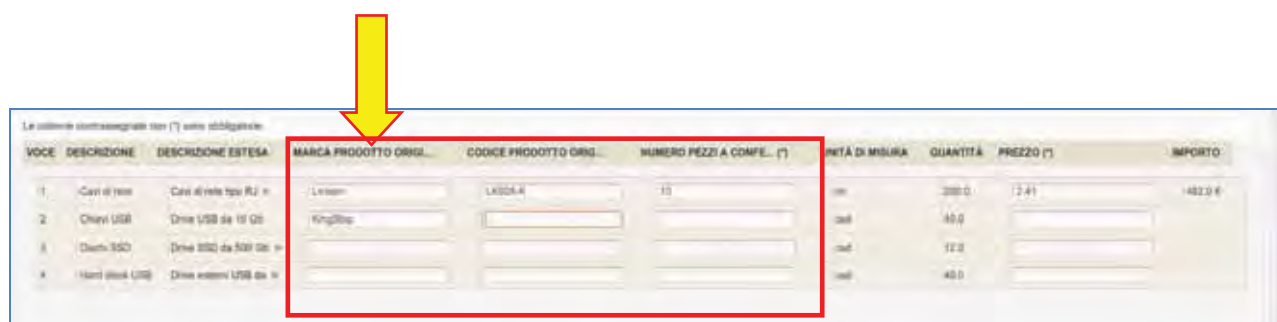
VOCE	DESCRIZIONE	DESCRIZIONE ESTESA	A CORPO O MISURA	UNITÀ DI MISURA	QUANTITÀ	PREZZO (*)	IMPORTO
1.1	Configurazione		A corpo	a corpo	1.0	23450	23450 €
1.2	Canone annuo per l'utilizzo della piattaforma		A misura	giorni	1068.0	40000	42720000 €
1.3	Importo per una giornata/uomo di manutenzione evolutiva		A corpo	cad	150.0	9500	97500 €

Importo totale : 42840950 €

**Salva** **Annulla**

Fare attenzione alla scroll-bar verticale ed orizzontale che compare qualora lo spazio del monitor non sia sufficiente alla presentazione di tutta la griglia di informazioni

**ATTENZIONE:** oltre ai prezzi unitari la Stazione Appaltante può aver incluso ulteriori attributi richiesti per ciascuna voce che dovranno essere compilati sulla base delle indicazioni fornite nella documentazione di gara o della lettera di invito (vedi immagine sotto). Fare attenzione alle scroll-bar nel caso la griglia dati ecceda lo spazio disponibile del monitor.



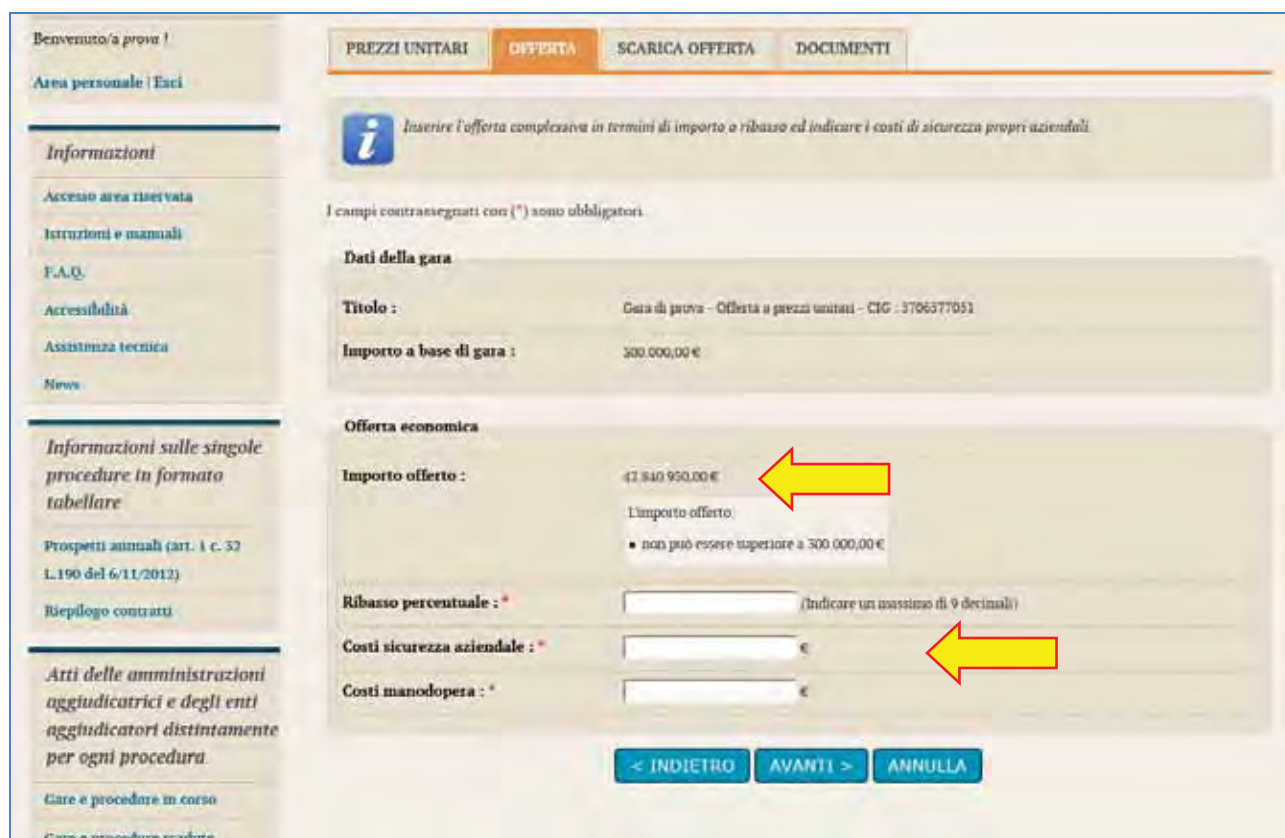
Le colonne contrassegnate con (\*) sono obbligatorie.

VOCE	DESCRIZIONE	DESCRIZIONE ESTESA	MARCA PRODOTTO ORIG.	CODICE PRODOTTO ORIG.	NUMERO PEZZI A CONFE. (*)	UNITÀ DI MISURA	QUANTITÀ	PREZZO (*)	IMPORTO
1	Cavi di rete	Cavi di rete tipo RJ 45	Lexium	LAGSOLA	10	m	300.0	12.41	3.723 €
2	Chiusi USB	Drive USB da 16 GB	Kingston			cad	40.0		
3	Dischi SSD	Drive SSD da 500 GB				cad	12.0		
4	Hard disk USB	Drive esterni USB da 1 TB				cad	40.0		

Completato l'inserimento dei prezzi unitari (e delle eventuali ulteriori informazioni) è possibile procedere cliccando su **"Avanti"** e giungere alla pagina **"Offerta"** ove verrà automaticamente riportato l'**Importo offerto** (ottenuto dalla somma dei prodotti delle varie voci).

Dovrà quindi essere inserito il valore dei **costi della sicurezza aziendali** (in €, non in percentuale) concernenti l'adempimento delle disposizioni in materia di salute e sicurezza sui luoghi di lavoro.

Dovrà inoltre essere inserito il valore dei costi della manodopera (in €, non in percentuale).



Benvenuto/a prova !  
Area personale | Esci

**Informazioni**  
 Accesso area riservata  
 Istruzioni e manuali  
 F.A.Q.  
 Accessibilità  
 Assistenza tecnica  
 News

**Informazioni sulle singole procedure in formato tabellare**  
 Prospetti annuali (art. 1 c. 32 L.190 del 6/11/2012)  
 Riepilogo contratti

**Atti delle amministrazioni aggiudicatrici e degli enti aggiudicatori distintamente per ogni procedura**  
 Gare e procedure in corso  
 Gare e procedure scadute

**PREZZI UNITARI OFFERTA SCARICA OFFERTA DOCUMENTI**

**i** Inserire l'offerta complessiva in termini di importo o ribasso ed indicare i costi di sicurezza propri aziendali.

I campi contrassegnati con (\*) sono obbligatori.

**Dati della gara**  
**Titolo :** Gara di prova - Offerta a prezzi unitari - CIG : 3706377051  
**Importo a base di gara :** 300.000,00 €

**Offerta economica**  
**Importo offerto :** 41.840.950,00 €  
 L'importo offerto:  
 • non può essere superiore a 300.000,00 €

**Ribasso percentuale : \***  (Indicare un massimo di 9 decimali)

**Costi sicurezza aziendale : \***  €

**Costi manodopera : \***  €

< INDIETRO AVANTI > ANNULLA



Procedere quindi con **"Avanti"**, selezionare il **firmatario** dell'offerta e cliccare su **"Genera PDF offerta"**.

In caso di raggruppamento si veda il paragrafo 4.4.1.1.1 .

Area riservata

Benvvenuto/a presso l'Area riservata

Per verificare o modificare i nominativi dei firmatari qui elencati sarà necessario ritornare al passo "Inizia compilazione offerta" di cui al precedente paragrafo 4.1

Istruzioni e manuali

F.A.Q.

Accessibilità

Assistenza tecnica

News

Informazioni sulle singole procedure in formato pdf

## Offerta economica

PREZZI UNITARI OFFERTA SCARICA OFFERTA DOCUMENTI

Scaricare il file PDF contenente l'offerta economica che dovrà essere firmata digitalmente e caricata al passo successivo ("Documenti").

Scarica offerta

Lista dei soggetti in corso di validità con diritto di firma. Selezionare il firmatario

Rossi Mario ( Legale rappresentante )

GENERA PDF OFFERTA

< INDIETRO AVANTI > ANNULLA

Verrà generato e richiesto il download dell'offerta in formato PDF simile a quello sotto illustrato.

Informazioni riepilogative della richiesta di offerta	
<b>OFFERTA ECONOMICA RELATIVA A :</b>	
Codice richiesta di offerta	G0205
Oggetto	procedura aperta per la fornitura di una piattaforma software
CIG	1321P46548
Criterio di aggiudicazione	Offerta economicamente più vantaggiosa
Importo base di gara	300.000,00 €
<b>AMMINISTRAZIONE TITOLARE DEL PROCEDIMENTO:</b>	
Amministrazione	Comune di Metropoli
Codice Fiscale	03481380263
Indirizzo ufficio	Piazza Indipendenza n. 6, 31100 TREVISO (TV)
E-mail	aidasoft@aidasoft.it
Telefono	04222676
Fax	0422267788
Punto ordinante	Super Utente
RUP	Bianchi Luigi
<b>DATI ANAGRAFICI DEL CONCORRENTE</b>	
Ragione Sociale	INNOVA S.r.l.
Partita IVA	04976231003
Codice Fiscale dell'impresa	04976231003
Indirizzo sede legale	Via delle Industrie n. 19, 31100 Treviso (TV)
Telefono	0422454545
Fax	0422454546
PEC	paolo.urbanetto@gmail.com
Tipologia societaria	Società a responsabilità limitata
Provincia sede registro imprese	Treviso
Numero iscrizione registro imprese	8277

LAVORAZIONI E FORNITURE					
Voce	Descrizione	UM	Qta	Prezzo Unitario	Totale (IVA escl.)
1.1	Configurazione	a corpo	1,00	23.450 €	23.450 €
1.2	canone annuo per l'utilizzo della piattaforma	anni	3,00	39.500 €	118.500 €
1.3	importo per una giornata/anno di manutenzione evolutiva	cad	150,00	650 €	97.500 €

OFFERTA	
Numero giorni di validità offerta	
Importo offerto in Euro (in cifre)	228.450,00 €
Importo offerto in Euro (in lettere)	duecentotrentantaseimilquattrocentocinquanta/00
Costi della sicurezza aziendale	1,50 €

ATTENZIONE: QUESTO DOCUMENTO NON HA VALORE SE PRIVO DELLA SOTTOSCRIZIONE A MEZZO FIRMA DIGITALE

**Controllare che tutti i dati del file PDF siano corretti**, nel caso di errori o necessità di modifica:

- per i "Dati anagrafici del concorrente" sarà necessario ritornare al passo "Inizia compilazione offerta" di cui al precedente paragrafo 4.1
- per i dati relativi all' "Offerta" è sufficiente tornare "Indietro" e ripetere le operazioni appena sopra descritte



**Firmare digitalmente il documento.** La firma deve essere quella del nominativo indicato quale firmatario selezionato nella pagina "Scarica offerta" sopra illustrata e riportato nel file PDF alla voce "Offerta sottoscritta da".

Procedere con "**Avanti**" e caricare il file PDF firmato digitalmente sulla pagina "**Documenti**"; allegare eventuali ulteriori file richiesti dal bando/disciplinare di gara o dalla lettera di invio.

Salvare.

BENVENUTO/A PROVA |

Area personale | Esci

**Informazioni**

- Accesso area riservata
- Istruzioni e manuali
- F.A.Q.
- Accessibilità
- Assistenza tecnica
- News

**Informazioni sulle singole procedure in formato tabellare**

- Prospetti annuali (art. 1 c. 32 L. 190 del 6/11/2012)
- Riepilogo contratti

**Atti delle amministrazioni aggiudicatrici e degli enti aggiudicatori distintamente per ogni procedura**

Gare e procedure in corso

**PREZZI UNITARI** **OFFERTA** **SCARICA OFFERTA** **DOCUMENTI**

**i** Allegare la documentazione richiesta per l'offerta economica, comprensiva del PDF firmato digitalmente al passo precedente della procedura. A seconda delle esigenze dell'operatore, è possibile aggiungere (uno alla volta) ulteriori documenti nell'ultima riga della lista specificandone la descrizione ed il file da allegare.

Ogni documento, dopo la sua selezione, va caricato nel sistema mediante il corrispondente pulsante "Allega".

Attenzione: i documenti allegati verranno memorizzati nel sistema esclusivamente ad ogni selezione del comando "Salva".

**!** Sono state apportate modifiche non ancora salvate, ai documenti oppure ai dati inseriti.

I campi contrassegnati con (\*) sono obbligatori.

**Documenti**

Descrizione	Fac-simile	Allegato
Offerta economica *		Offerta_economica.p7m (1890 KB)
<input type="text"/>	<input type="text"/>	<input type="text"/>

Nessun file selezionato.

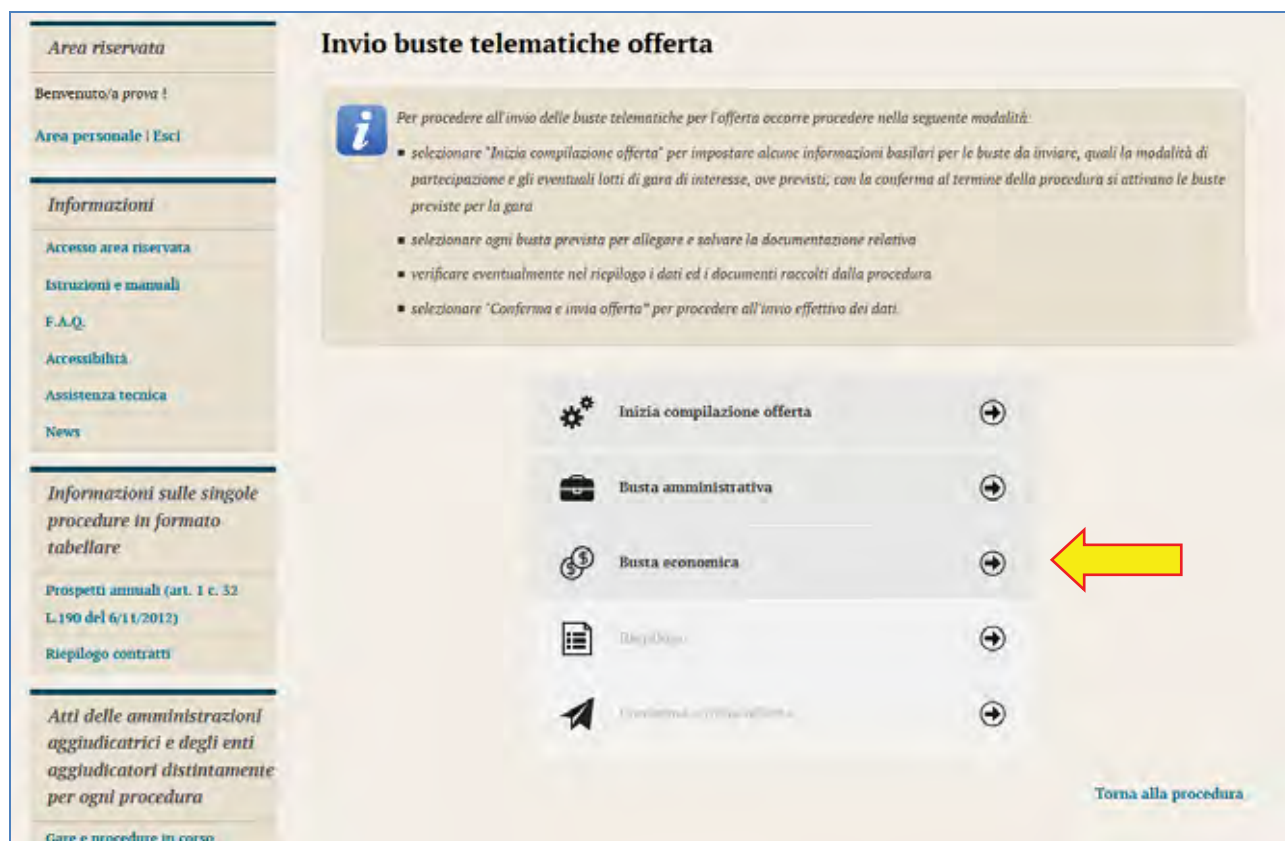
Puoi caricare un allegato della dimensione massima pari a 2048 KB

Hai caricato documenti per 1890 KB, e puoi caricare documenti per altri 3230 KB.

#### 4.4.2 Compilazione dell'offerta mediante upload di documenti

La compilazione dell'offerta in modalità upload di documenti prevede la predisposizione del file dell'offerta a cura dell'operatore economico, sulla base delle indicazioni o dell'eventuale fac-simile presente nella documentazione di gara e successivo upload della stessa e di eventuali ulteriori documenti allegati.

Dalla pagina "Invio buste telematiche offerta" sotto riportata, cliccare su "Busta economica".



Verrà presentata direttamente la pagina per l'upload del file dell'offerta. Se disponibile un fac-simile scaricarlo ed utilizzare il fac-simile per la compilazione del file dell'offerta.

Allegare quindi il file utilizzando il pulsante **"Sfoglia..."** e attendere il caricamento del documento. Completare con **"Salva documenti"**.



## 4.5 Riepilogo dell'offerta e correzioni

Dalla pagina "Invio buste telematiche gara", dopo aver completato l'inserimento della Busta amministrativa, dell'eventuale Busta tecnica e della Busta economica, prima di procedere con l'invio alla Stazione Appaltante, è possibile accedere a "**Riepilogo**" per effettuare un rapido controllo di tutta la documentazione allegata.

The screenshot shows the 'Invio buste telematiche gara' page. On the left is a sidebar with navigation links. The main content area has an information box at the top and a list of actions below. A yellow arrow points to the 'Riepilogo' option in the list.

**Area personale | Eici**

**Informazioni**

- Accesso area riservata
- Istruzioni e manuali
- F.A.Q.
- Accessibilità
- Assistenza tecnica
- News

**Informazioni sulle singole procedure in formato tabellare**

- Prospetti annuali (art. 1 c. 32 L. 190 del 6/11/2012)
- Riepilogo contratti

**Atti delle amministrazioni aggiudicatrici e degli enti aggiudicatori distintamente per ogni procedura**

- Gare e procedure in corso
- Gare e procedure scadute
- Avvisi pubblici in corso
- Avvisi pubblici scaduti

**Per procedere all'invio delle buste telematiche per l'offerta occorre procedere nella seguente modalità:**

- selezionare 'Inizia compilazione offerta' per impostare alcune informazioni basilari per le buste da inviare, quali la modalità di partecipazione e gli eventuali lotti di gara di interesse, ove previsti, con la conferma al termine della procedura si attivano le buste previste per la gara
- selezionare ogni busta prevista per allegare e salvare la documentazione relativa
- verificare eventualmente nel riepilogo i dati ed i documenti raccolti dalla procedura
- selezionare 'Conferma e invia offerta' per procedere all'invio effettivo dei dati.

	Inizia compilazione offerta	➔
	Busta amministrativa	➔
	Busta tecnica	➔
	Busta economica	➔
	Riepilogo	➔
	Conferma e invia offerta	➔

[Torna alla procedura](#)

The screenshot shows the 'Riepilogo' page. The left sidebar is the same as the previous page. The main content area displays the 'Dati operatore economico' and the list of documents attached to the administrative, technical, and economic bids. A yellow callout box points to the list of documents.

**Area personale | Eici**

**Informazioni**

- Accesso area riservata
- Istruzioni e manuali
- F.A.Q.
- Accessibilità
- Assistenza tecnica
- News

**Informazioni sulle singole procedure in formato tabellare**

- Prospetti annuali (art. 1 c. 32 L. 190 del 6/11/2012)
- Riepilogo contratti

**Atti delle amministrazioni aggiudicatrici e degli enti aggiudicatori distintamente per ogni procedura**

- Gare e procedure in corso
- Gare e procedure scadute
- Avvisi pubblici in corso
- Avvisi pubblici scaduti

**Dati operatore economico**

Oggetto : Gara di prova

Operatore economico : prova

Legali rappresentanti : Rossi Mario dal 01/01/2017

Direttori tecnici : n.d.

Partecipa come mandataria RTI : No

**Busta amministrativa**

Documenti inseriti (1) : • Documentazione amministrativa (test\_prova.p7m)

Documenti obbligatori mancanti :

**Busta tecnica**

Documenti inseriti (1) : • Offerta tecnica (test\_prova.p7m)

Documenti obbligatori mancanti :

**Busta economica**

Documenti inseriti (1) : • Offerta economica (Offerta/economica.pdf)

Documenti obbligatori mancanti :

**Elenco dei file allegati alla busta**



## 4.6 Conferma e invio dell'offerta

Completato l'inserimento di tutta la documentazione nelle varie buste è possibile confermare il tutto ed inviare l'offerta alla Stazione Appaltante cliccando su **"Conferma e invia offerta"**.

**Area riservata**  
Benvenuto/a prova !  
Area personale | Esci

**Informazioni**  
Accesso area riservata  
Istruzioni e manuali  
F.A.Q.  
Accessibilità  
Assistenza tecnica  
News

**Informazioni sulle singole procedure in formato tabellare**  
Prospetti annuali (art. 1 c. 32 L.190 del 6/11/2012)  
Riepilogo contratti

**Atti delle amministrazioni aggiudicatrici e degli enti aggiudicatori distintamente per ogni procedura**  
Gare e procedure in corso  
Gare e procedure scadute

### Invio buste telematiche offerta

Per procedere all'invio delle buste telematiche per l'offerta occorre procedere nella seguente modalità:

- selezionare "Inizia compilazione offerta" per impostare alcune informazioni basilari per le buste da inviare, quali la modalità di partecipazione e gli eventuali lotti di gara di interesse, ove previsti; con la conferma al termine della procedura si attivano le buste previste per la gara
- selezionare ogni busta prevista per allegare e salvare la documentazione relativa
- verificare eventualmente nel riepilogo i dati ed i documenti raccolti dalla procedura
- selezionare "Conferma e invia offerta" per procedere all'invio effettivo dei dati.

	Inizia compilazione offerta	➔
	Busta amministrativa	➔
	Busta tecnica	➔
	Busta economica	➔
	Riepilogo	➔
	Conferma e invia offerta	➔

[Torna alla procedura](#)

La piattaforma telematica chiederà conferma per l'invio.

**Area riservata**  
Benvenuto/a prova !  
Area personale | Esci

**Informazioni**

### Conferma invio offerta

Sicuro di voler procedere con la richiesta di invio offerta ?

[SI](#) [NO](#)

Confermando verrà trasmesso alla Stazione Appaltante il "plico telematico" contenente i dati e i documenti delle buste amministrativa, tecnica ed economica. L'operazione può richiedere anche qualche minuto per l'elaborazione a seconda delle dimensioni dei file contenuti nelle varie buste.

Il processo si conclude con la notifica dell'esito dell'operazione di "Invio offerta" con evidenza della data e ora registrata al momento della conferma (e nel caso sia previsto, anche con il riferimento al numero di protocollo assegnato al "plico telematico" dalla Stazione Appaltante). La notifica di trasmissione viene inviata anche all'operatore economico tramite mail/PEC.

**Area riservata**  
Benvenuto/a prova !  
Area personale | Esci

**Informazioni**

### Invio offerta

Richiesta effettuata con successo.

La sua richiesta è stata inviata il 19/10/2017 12:37:26.

**ATTENZIONE:** la piattaforma telematica non permette l'invio dell'offerta oltre il termine di scadenza previsto.



## 5 Controllo dei documenti trasmessi

Dopo aver trasmesso l'offerta alla Stazione Appaltante (vedi paragrafo 4.6 precedente), in caso di necessità è possibile accedere alla scheda della procedura per controllare la lista dei file trasmessi.

Procedere seguendo le istruzioni seguenti:

1. **Accedere all'Area riservata** del Portale Appalti
2. **Individuare la procedura** di affidamento di interesse:
  - se sono superati i termini di scadenza per la presentazione dell'offerta, da "Area personale", cliccare su "Procedure in aggiudicazione o concluse", scorrere la pagina fino ad individuare la procedura di interesse, quindi "Visualizza dettaglio" per arrivare alla scheda "Dettaglio procedura" altrimenti se i termini sono ancora in corso:
    - se procedura ad evidenza pubblica da "Bandi di gara", scorrere la pagina fino ad individuare la procedura di interesse, quindi cliccare su "Visualizza dettaglio", come descritto nel precedente paragrafo 2.1
    - se procedura riservata da "Area personale", cliccare su "Richieste di offerta", scorrere la pagina fino ad individuare la procedura di interesse, quindi "Visualizza dettaglio" per arrivare alla scheda "Dettaglio procedura" descritta al termine del precedente paragrafo 2.2
3. Da "Dettaglio procedura" scorrere la pagina verso il basso; in fondo alla pagina è presente il pulsante **"Riepilogo offerta"** di seguito illustrato; cliccare quindi sul pulsante "Riepilogo offerta" per procedere

The screenshot displays a web interface for a procurement procedure. At the top, there's a header with 'Busta economica' and 'Offerta economica'. Below this is a section titled 'COMUNICAZIONI DELL'AMMINISTRAZIONE'. It contains a publication date 'Pubblicato il 26/04/2016', a reference to 'Chiamanti n. 1 - Domanda', and a detailed description of the procedure (CIG 1321F48546) and the requirement for documentation. A 'Risposta' section follows, explaining the requirements for the group and the company. Below the communication section is another titled 'COMUNICAZIONI RISERVATE AL CONCORRENTE', which includes links for 'comunicazioni ricevute', 'comunicazioni archiviate', 'comunicazioni inviate', and 'invia una nuova comunicazione'. At the bottom of the page, a large yellow arrow points to a blue button labeled 'RIEPILOGO OFFERTA'. In the bottom right corner, there is a link 'Torna alla lista'.

Verrà visualizzato il riepilogo dell'offerta trasmessa, ovvero l'elenco della documentazione allegata per ciascuna busta da cui è possibile vedere:

- descrizione o titolo del documento
- nome del file allegato

Area riservata

Benvenuto/a prova !

Area personale | Esci

Informazioni

Accesso area riservata

Istruzioni e manuali

F.A.Q.

Accessibilità

Assistenza tecnica

News


Informazioni sulle singole procedure in formato tabellare

Prospetti annuali (art. 1 c. 32 L. 190 del 6/11/2012)

Riepilogo contratti

Atti delle amministrazioni aggiudicatrici e degli enti aggiudicatori distintamente per ogni procedura

## Riepilogo offerta



Riepilogo dei dati inseriti con possibilità di verificare le informazioni caricate nelle buste dell'offerta presentata.

Nel caso in cui i termini di presentazione offerta siano ancora aperti e la domanda inviata non è corretta, è possibile procedere all'annullamento dell'invio effettuato e reinserire i dati/allegati corretti mediante il pulsante "Annulla e ripresenta offerta".

Dati operatore economico

Oggetto :

Gara di prova

Operatore economico :

prova

Legali rappresentanti :

Rossi Mario dal 01/01/2017

Direttori tecnici :


n.d.

Partecipa come mandataria RTI :


No

Documentazione allegata


Busta amministrativa :

 Scarica i documenti

Busta tecnica :

 Scarica i documenti

Busta economica :

 Scarica i documenti

ANNULLA E RIPRESENTA OFFERTA

Torna alla procedura

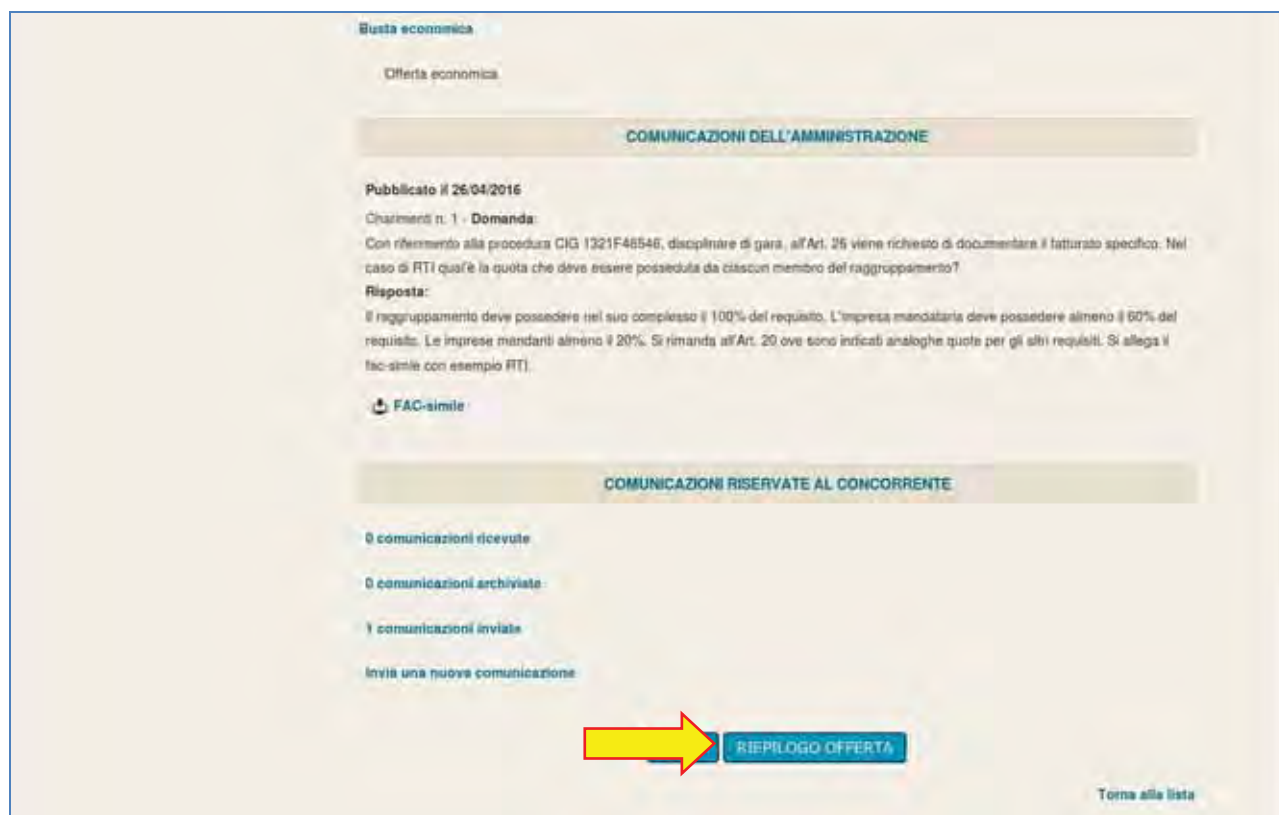
## 6 Annullare e ripresentare l'offerta (dopo l'invio)

Nel caso si sia trasmessa l'offerta alla Stazione Appaltante (vedi precedente paragrafo 4.6), ma i termini di scadenza per la presentazione dell'offerta non siano ancora superati, la piattaforma telematica permette di annullare e ripresentare integralmente l'offerta.

Si evidenzia che procedendo **con questa operazione l'offerta precedente inviata verrà eliminata dal sistema quindi non sarà possibile recuperarne alcun dato**, pertanto qualora l'operatore economico non ne ripresenti un'altra entro i termini previsti, non potrà partecipare alla procedura di affidamento.

Per annullare l'offerta già trasmessa:

1. **Accedere all'Area riservata** del Portale Appalti
2. **Individuare la procedura** di affidamento di interesse:
  - se procedura ad evidenza pubblica da "Bandi di gara", scorrere la pagina fino ad individuare la procedura di interesse, quindi cliccare su "Visualizza dettaglio", come descritto nel precedente paragrafo 2.1
  - se procedura riservata da "Area personale", cliccare su "Richieste di offerta", scorrere la pagina fino ad individuare la procedura di interesse, quindi "Visualizza dettaglio" per arrivare alla scheda "Dettaglio procedura" descritta al termine del precedente paragrafo 2.2
3. Da "Dettaglio procedura" scorrere la pagina verso il basso; in fondo alla pagina è presente il pulsante **"Riepilogo offerta"** di seguito illustrato; cliccare quindi sul pulsante "Riepilogo offerta" per procedere



4. In fondo alla pagina "Riepilogo Offerta" è presente il pulsante **"Annulla e ripresenta offerta"** di seguito illustrato; cliccare quindi sul pulsante "Annulla e ripresenta offerta" per annullare l'offerta inviata

**Area riservata**

Benvenuto/a prova !

[Area personale | Esci](#)

**Informazioni**

[Accesso area riservata](#)

[Istruzioni e manuali](#)

[F.A.Q.](#)

[Accessibilità](#)

[Assistenza tecnica](#)

[News](#)

**Informazioni sulle singole procedure in formato tabellare**

[Prospetti annuali \(art. 1 c. 32 L.190 del 6/11/2012\)](#)

[Riepilogo contratti](#)

*Atti delle amministrazioni aggiudicatrici e degli enti aggiudicatori distintamente per ogni procedura*

## Riepilogo offerta

**i** Riepilogo dei dati inseriti con possibilità di verificare le informazioni caricate nelle buste dell'offerta presentata.  
Nel caso in cui i termini di presentazione offerta siano ancora aperti e la domanda inviata non è corretta, è possibile procedere all'annullamento dell'invio effettuato e reinserire i dati/allegati corretti mediante il pulsante "Annulla e ripresenta offerta".

**Dati operatore economico**

Oggetto :	Gara di prova
Operatore economico :	prova
Legali rappresentanti :	Rossi Mario dal 01/01/2017
Direttori tecnici :	n.d.
Partecipa come mandataria RTI :	No

**Documentazione allegata**

Busta amministrativa :	<a href="#">Scarica i documenti</a>
Busta tecnica :	<a href="#">Scarica i documenti</a>
Busta economica :	<a href="#">Scarica i documenti</a>

**ANNULLA E RIPRESENTA OFFERTA**

[Torna alla procedura](#)

5. Il sistema chiederà conferma dell'operazione: confermando con "SI" verrà eliminata l'offerta precedentemente trasmessa e sarà necessario ripetere le operazioni descritte al paragrafo 4 entro i termini di scadenza previsti dal bando/disciplinare di gara o dalla lettera di invito.

**Area riservata**

Benvenuto/a prova !

[Area personale | Esci](#)

**Informazioni**

[Accesso area riservata](#)

[Istruzioni e manuali](#)

## Annullamento presentazione dell'offerta inviata

Hai richiesto l'annullamento dell'offerta inviata in precedenza.

Quest'operazione annullerà a tutti gli effetti l'invio della precedente offerta, pertanto sarà necessario procedere nuovamente all'inserimento ed al reinvio dei dati.

Vuoi veramente annullare l'invio precedente per presentare una nuova offerta?

**SI NO**



## 7 Procedure suddivise in lotti

Nel caso di procedure di affidamento suddivise in lotti è possibile prendere visione dei lotti oltre che dalla documentazione anche dalla scheda di dettaglio della procedura:

1. **Accedere all'Area riservata** del Portale Appalti
2. **Individuare la procedura** di affidamento di interesse:
  - se procedura ad evidenza pubblica da "Bandi di gara", scorrere la pagina fino ad individuare la procedura di interesse, quindi cliccare su "Visualizza dettaglio", come descritto nel precedente paragrafo 2.1
  - se procedura riservata da "Area personale", cliccare su "Richieste di offerta", scorrere la pagina fino ad individuare la procedura di interesse, quindi "Visualizza dettaglio" per arrivare alla scheda "Dettaglio procedura" descritta al termine del precedente paragrafo 2.2
3. Da "Dettaglio procedura" scorrere la pagina verso il basso; in fondo alla pagina è presente il pulsante **"Presenta offerta"** di seguito illustrato; cliccare quindi sul pulsante "Presenta offerta".

The screenshot displays the 'Dettaglio procedura' interface. On the left, a sidebar lists navigation options: 'Gare e procedure in corso', 'Gare e procedure scadute', 'Avvisi pubblici in corso', 'Avvisi pubblici scaduti', and 'Avvisi di aggiudicazione, esiti e affidamenti'. The main content area shows the 'Stato: In corso' and 'Lotti' section. Below this, there are sections for 'DOCUMENTAZIONE DI GARA', 'DOCUMENTAZIONE RICHIESTA AI CONCORRENTI', 'COMUNICAZIONI DELL'AMMINISTRAZIONE', and 'COMUNICAZIONI RISERVATE AL CONCORRENTE'. At the bottom, a large yellow arrow points to the 'PRESENTA OFFERTA' button. A 'Torna alla lista' link is visible in the bottom right corner.

Nel caso di procedure di affidamento suddivise in lotti nel bando/disciplinare di gara o nella lettera di invito:

- sono indicati i requisiti per la partecipazione a ciascun lotto
- viene indicato se è possibile partecipare a solo uno, tutti o solo alcuni lotti

L'operatore economico potrà scegliere a quali lotti partecipare e quindi presentare tutta la documentazione richiesta per ciascun lotto attraverso la piattaforma telematica.

Si illustrano di seguito le particolarità nella presentazione dell'offerta di una procedura a lotti rispetto quanto descritto al paragrafo 4.

## 7.1 Presentazione offerta: scelta dei lotti

Nella fase di "Inizio compilazione offerta" descritta al precedente paragrafo 4.1 è presente un passo in cui è possibile scegliere a quali lotti si intende partecipare.

La figura seguente evidenzia tale passo.

The screenshot displays the 'Presentazione offerta' (Offer Presentation) step. The sidebar on the left contains navigation links. The main area has a tabbed interface with 'LOTTI' selected. Below the tabs, an information icon and text state: 'Selezionare i lotti di gara per i quali si intende inviare l'offerta.' Under the heading 'Lotti', there are three options: 'Seleziona tutti i lotti' (unchecked), 'Lotto 1 - lotto 1' (checked), and 'Lotto 2 - lotto 2' (unchecked). A yellow arrow points to the 'LOTTI' tab, and another yellow arrow points to the 'Lotto 1 - lotto 1' option. At the bottom, there are three buttons: '< INDIETRO', 'AVANTI >', and 'ANNULLA'.

Una volta scelti i lotti per i quali si intende partecipare, nella Busta tecnica (quando prevista per ciascun lotto) e nella Busta economica sarà possibile inserire dati e caricare documenti solo per i lotti selezionati (come illustrato al seguente paragrafo 7.2).

**ATTENZIONE:** dopo aver scelto i lotti, qualora si siano caricati documenti nelle buste amministrativa, tecnica o economica, nel caso si desideri cambiare i lotti a cui partecipare sarà necessario ripetere il passo "Inizia compilazione offerta". In tal caso tutti i dati e documenti caricati nelle varie buste verranno eliminati e si dovranno reinserire per i nuovi lotti scelti!!!!

## 7.2 Buste per i vari lotti

Nel caso di procedure a lotti, dopo avere scelto per quali lotti si intende partecipare, si procede con la predisposizione delle buste amministrativa, tecnica (quando almeno un lotto lo prevede) ed economica.

La **Busta amministrativa è unica per tutta la gara**, pertanto dovrà essere allegata tutta la documentazione richiesta in unica soluzione, esattamente come per il caso del lotto unico descritto al paragrafo 4.2.

Relativamente alla **Busta tecnica** e alla **Busta economica** invece la piattaforma presenterà l'elenco dei lotti scelti e l'Operatore economico dovrà svolgere le operazioni di cui ai paragrafi 4.3 per ciascun lotto tra quelli scelti che preveda la Busta tecnica e le operazioni di cui al paragrafo 4.4 per ciascun lotto scelto.

A titolo esemplificativo si illustra di seguito la compilazione dell'offerta economica a lotti, evidenziando i passi differenti rispetto al lotto unico.

Accedendo alla "Busta economica" (vedi paragrafo 4.4) la piattaforma presenterà la lista dei lotti scelti come descritto al precedente paragrafo 7.1.

Nella colonna "Pronto per l'invio" della lista dei lotti verrà visualizzato un check dopo aver compilato l'offerta di ciascun lotto, in modo da tenere facilmente in evidenza in quali lotti si sono inseriti dati e documenti e in quali ancora no.

Cliccando sul titolo del lotto si proseguirà con l'inserimento dell'offerta per tale lotto (vedi figura seguente), in maniera identica a quanto descritto al precedente paragrafo 4.4.1.

Concluso l'inserimento dell'offerta, si ritornerà all'elenco dei lotti e sarà quindi visualizzato il check nella colonna "Pronto per l'invio".

**Area riservata**

Benvenuto/a prova !

[Area personale | Esci](#)

---

**Informazioni**

[Accesso area riservata](#)

[Istruzioni e manuali](#)

[F.A.Q.](#)

[Accessibilità](#)

[Assistenza tecnica](#)

[News](#)

## Buste economiche : elenco lotti

**i** Elenco dei lotti selezionati per cui è richiesta la busta economica. Selezionare il collegamento sull'oggetto del lotto per attivare il caricamento della documentazione relativa e dell'offerta economica. Una volta inserita e salvata tutta la documentazione richiesta per uno specifico lotto compare la spunta nella colonna "Pronto per l'invio".

Lista lotti	Oggetto	Pronto per l'invio
<a href="#">Lotto 1 - lotto 1</a>		✓
<a href="#">Lotto 2 - lotto 2</a>		

[Torna al menù](#)

### 7.3 Riepilogo documenti per lotto

La pagina di riepilogo (vedi precedente paragrafo 4.5) a supporto del controllo della documentazione complessivamente predisposta verranno visualizzati tutti i documenti allegati raggruppati per lotto.

**Area riservata**

Benvenuto/a prova !

[Area personale | Esci](#)

---

**Informazioni**

[Accesso area riservata](#)

[Istruzioni e manuali](#)

[F.A.Q.](#)

[Accessibilità](#)

[Assistenza tecnica](#)

[News](#)

---

**Informazioni sulle singole procedure in formato tabellare**

[Prospetti annuali \(art. 1 c. 52 L.190 del 6/11/2012\)](#)

[Riepilogo contratti](#)

---

[Atti delle amministrazioni aggiudicatrici e degli enti aggiudicatori distintamente per ogni procedura](#)

[Gare e procedure in corso](#)

[Gare e procedure scadute](#)

## Riepilogo Offerte Distinte

**i** Riepilogo dei dati inseriti e degli allegati caricati. Attenzione: i dati risultano salvati ma non ancora inviati all'Amministrazione.

**Dati operatore economico**

**Oggetto :** Gara a lotti

**Operatore economico :** prova

**Legali rappresentanti :** Rossi Mario dal 01/01/2017

**Direttori tecnici :** n.d.

**Partecipa come mandataria RTI :** No

**Busta amministrativa**

**Documenti inseriti :** Nessun documento ancora inserito.

**Documenti obbligatori mancanti :** ✓

**Lotto 1**

**Oggetto:** lotto 1

**Busta economica**

**Documenti inseriti (1) :** • Offerta economica (Offerta\_economica.p7m)

**Documenti obbligatori mancanti :** ✓



## 8 Comunicazioni tra Stazione Appaltante e Operatore economico

Tutte le comunicazioni tra la Stazione Appaltante e l'Operatore economico avvengono in modalità telematica mediante il Portale Appalti e con l'ausilio di notifiche mail/PEC.

Per comunicazioni si intendono tutte quelle effettuate nel corso della procedura di affidamento quali:

- comunicazione della seduta pubblica di apertura offerte
- richiesta di chiarimenti o documenti per il soccorso istruttorio
- comunicazione dell'esclusione dei concorrenti
- comunicazione del sorteggio dei concorrenti e della richiesta documenti per comprova requisiti
- comunicazione dell'aggiudicazione definitiva e dello svincolo della cauzione provvisoria alle ditte non aggiudicatarie
- comunicazione della data di avvenuta stipulazione del contratto
- ecc.

Dal Portale Appalti l'Operatore economico potrà consultare le comunicazioni della Stazione Appaltante, rispondere direttamente o inviare proprie comunicazioni inerenti la procedura.

Dalla pagina di dettaglio della procedura (vedi paragrafi 2.1 e 2.2), nella sezione "**Comunicazioni riservate al concorrente**" è possibile visualizzare le comunicazioni **ricevute** (lette o non lette), visualizzare le comunicazioni già **inviate** alla Stazione Appaltante e inviarne di nuove. È presente inoltre la lista delle comunicazioni **archivate** (la piattaforma telematica sposta le comunicazioni da ricevute ad archiviate automaticamente dopo un periodo predefinito, di default di 30 giorni).

The screenshot displays the 'Atti e documenti (art.29 c.1 DLgs 50/2016)' page. On the left, a sidebar contains links: 'Avvisi pubblici in corso', 'Avvisi pubblici scaduti', and 'Avvisi di aggiudicazione, esiti e affidamenti'. The main content area has a header 'DOCUMENTAZIONE DI GARA' with a 'prova' button. Below it is 'DOCUMENTAZIONE RICHIESTA AI CONCORRENTI' with a 'Busta tecnica' and 'prova 2' link. The next section is 'COMUNICAZIONI DELL'AMMINISTRAZIONE' showing 'Nessuna comunicazione dell'amministrazione'. A yellow arrow points to the 'COMUNICAZIONI RISERVATE AL CONCORRENTE' section, which lists: '1 comunicazioni ricevute', '0 comunicazioni archiviate', and '1 comunicazioni inviate'. At the bottom of this section is a link 'Invia una nuova comunicazione'. A 'PRESENTA OFFERTA' button is at the bottom center, and a 'Torna alla lista' link is at the bottom right.

Cliccando su "comunicazioni ricevute" si accede alla lista dove sono evidenziate quelle non ancora lette. Cliccando sull'oggetto della comunicazione è possibile accedere alla scheda di dettaglio della comunicazione per leggerla nella sua completezza.

Area riservata

Benvenuto/a prova !

Area personale | Esci

---

Informazioni

Accesso area riservata

Istruzioni e manuali

F.A.Q.

Accessibilità

Assistenza tecnica

## Lista comunicazioni ricevute

Elenco delle comunicazioni ricevute dall'Amministrazione. Per consultare i dettagli di una comunicazione selezionare l'oggetto della comunicazione di interesse.

La ricerca ha restituito 1 risultati.

OGGETTO	RICEVUTO IL	STATO
R: Richiesta di chiarimenti	17/10/2017 11:34:30	Letta

[Torna alla procedura](#)

Nella scheda di dettaglio oltre al testo del messaggio sono presente anche eventuali allegati (vedi immagine seguente). Inoltre, qualora sia previsto (a seconda del tipo di comunicazione), nella scheda di dettaglio è presente anche il pulsante "Rispondi" che consente all'Operatore di rispondere direttamente ad eventuali richieste della Stazione Appaltante.

Area riservata

Benvenuto/a prova !

Area personale | Esci

---

Informazioni

Accesso area riservata

Istruzioni e manuali

F.A.Q.

Accessibilità

Assistenza tecnica

News

---

Informazioni sulle singole procedure in formato tabellare

## Dettaglio comunicazione ricevuta

Di seguito vengono presentati i dati della comunicazione ricevuta con gli eventuali documenti allegati.

**Dettaglio**

Oggetto :	R: Richiesta di chiarimenti
Testo :	Comunichiamo che...
Data invio:	17/10/2017 11:34:30
Data lettura:	17/10/2017 11:35:31
Allegati :	Nessun allegato presente.

[RISPONDI](#)

[Torna alla lista](#)

In caso di risposta l'oggetto della comunicazione viene predefinito. È possibile quindi inserire il corpo del messaggio sul campo "Testo" (vedi immagine sotto).

Area riservata

Benvenuto/a prova !

Area personale | Esci

---

Informazioni

Accesso area riservata

Istruzioni e manuali

F.A.Q.

Accessibilità

Assistenza tecnica

News

---

Informazioni sulle singole procedure in formato tabellare

Prospetti normati (art. 1 c. 13 L. 190 del 6/11/2012)

Riepilogo contratti

---

Atti delle amministrazioni aggiudicatrici e degli enti aggiudicatori distintamente per ogni procedura

Gare e procedure in corso

Gare e procedure scadute

Azzeri pubblici in corso

Azzeri pubblici scaduti

## Nuova comunicazione

**TESTO COMUNICAZIONE** | ALLEGATI | RIEPILOGO

Inserire l'oggetto e il testo della comunicazione

I campi contrassegnati con (\*) sono obbligatori.

**Testo**

Oggetto : \*

Testo : \*

[AVANTI >](#) [ANNULLA](#)

Nella pagina "Allegati" possono essere inseriti uno o più allegati facendo sempre attenzione ai limiti posti per singolo file e complessivi evidenziati nella pagina stessa.

The screenshot shows the 'Nuova comunicazione' page with the 'ALLEGATI' tab selected. On the left is a sidebar with navigation links. The main content area has a header with three tabs: 'TESTO COMUNICAZIONE', 'ALLEGATI', and 'RIEPILOGO'. Below the tabs is an information icon and text: 'Inserire gli eventuali allegati alla comunicazione. Per aggiungere documenti alla lista occorre prima specificarne la "descrizione" e poi caricare il file correlato premendo il pulsante "Sfoglia..."'. Below this is a table with two columns: 'Descrizione' and 'Allegato'. The 'Allegato' column contains a 'Sfoglia...' button and the text 'Nessun file selezionato.'. Below the table, there is text about file size limits: 'Puoi caricare un allegato della dimensione massima pari a 2048 KB. Hai caricato documenti per 0 KB, e puoi caricare documenti per altri 5120 KB.' At the bottom are three buttons: '< INDIETRO', 'AVANTI >', and 'ANNULLA'. A yellow arrow points to the 'Sfoglia...' button.

Infine è possibile visualizzare l'anteprima del messaggio con la lista degli allegati e quindi completare l'operazione cliccando sul pulsante "Invia comunicazione".

The screenshot shows the 'Nuova comunicazione' page with the 'RIEPILOGO' tab selected. The sidebar is the same. The main content area has a header with three tabs: 'TESTO COMUNICAZIONE', 'ALLEGATI', and 'RIEPILOGO'. Below the tabs is an information icon and text: 'Verificare i dati inseriti e proseguire confermando ed inviando i dati mediante il pulsante "Invia comunicazione"'. Below this is a 'Testo' section with 'Oggetto : R: R. Richiesta di chiarimenti' and 'Testo : Richiedo chiarimenti in merito alla suddetta procedura di gara. Grazie. Distinti Saluti. PROVA S.p.A.'. Below the text is an 'Allegati' section with 'Documenti inseriti : Nessun documento inserito.'. At the bottom are three buttons: '< INDIETRO', 'INVIA COMUNICAZIONE', and a third button with a right arrow. A yellow arrow points to the 'INVIA COMUNICAZIONE' button.

Il processo si conclude con la notifica dell'avvenuto invio della comunicazione con tracciatura della data e ora di invio (e nel caso sia previsto, anche con il riferimento al numero di protocollo assegnato alla comunicazione dalla Stazione Appaltante). La notifica di trasmissione viene inviata anche all'operatore economico tramite mail/PEC.

The screenshot shows the 'Invio nuova comunicazione' page. The sidebar is the same. The main content area has a header with the title 'Invio nuova comunicazione'. Below the title is a success message: 'Richiesta effettuata con successo.' and 'La sua richiesta è stata inviata il 19/10/2017 14:37:23.'. At the bottom is a button labeled 'TORNA ALLO STEP PRECEDENTE'.



## 9 Esito della procedura

L'avanzamento e l'esito della procedura viene notificato all'Operatore economico mediante le comunicazioni di cui al precedente paragrafo 8.

Nell'area pubblica del Portale Appalti viene inoltre pubblicato l'esito della procedura come previsto dal DLgs 50/2016.

Area riservata

Benvenuto/a prova !

Area personale | Esci

Informazioni

Accesso area riservata

Istruzioni e manuali

F.A.Q.

Accessibilità

Assistenza tecnica

News

Informazioni sulle singole procedure in formato tabellare

Prospetti annuali (art. 1 c. 32 L. 190 del 6/11/2012)

Riepilogo contratti

Atti delle amministrazioni aggiudicatrici e degli enti aggiudicatori distintamente per ogni procedura

Gare e procedure in corso

Gare e procedure scadute

Avvisi pubblici in corso

Avvisi pubblici scaduti

Avvisi di aggiudicazione, esiti e affidamenti

### Elenco esiti di gara

All'interno di questa sezione è possibile consultare gli esiti di gara secondo i tempi previsti dalla normativa dei contratti. L'obbligo di pubblicazione degli esiti di gara è previsto dall'art. 29 del D.Lgs. 50/2016.

I dati di dettaglio delle procedure pubbliche sono consultabili selezionando il collegamento "Visualizza Scheda", mentre in caso di presenza del collegamento "Tabella informativa d'indicizzazione" è possibile inoltre accedere alla consultazione dei dati di dettaglio previsti dal DPCM del 26 Aprile 2011.

**Criteri di ricerca**

Stazione appaltante : -- Scegli una stazione appaltante --

Titolo :

CIG :

Tipologia : -- Scegli una tipologia di appalto --

Data pubblicazione esito : dal : al : (gg/mm/aaaa)

Procedura telematica :

PROCEDI

CONTENUTO AGGIORNATO AL 19/10/2017

La ricerca ha restituito 1 risultati.

Stazione appaltante : comune di metropolis

Titolo : Gara a lotti

Tipo appalto : Lavori

Data pubblicazione esito : 19/10/2017

Riferimento procedura : G00018

Stato : Conclusa - Aggiudicata

Visualizza scheda

Area riservata

Benvenuto/a prova !

Area personale | Esci

Informazioni

Accesso area riservata

Istruzioni e manuali

F.A.Q.

Accessibilità

Assistenza tecnica

News

Informazioni sulle singole procedure in formato tabellare

Prospetti annuali (art. 1 c. 32 L. 190 del 6/11/2012)

Riepilogo contratti

Atti delle amministrazioni aggiudicatrici e degli enti aggiudicatori distintamente per ogni procedura

Gare e procedure in corso

Gare e procedure scadute

Avvisi pubblici in corso

Avvisi pubblici scaduti

Avvisi di aggiudicazione, esiti e affidamenti

### Dettaglio esito di gara

Questa funzionalità permette di visualizzare i dati di dettaglio dell'esito di gara selezionato, compresi i documenti. Premendo il pulsante "Lotti" si accede alle informazioni di dettaglio dei lotti facenti parte della gara, mentre premendo il pulsante "Bando di gara" si accede al dettaglio del bando correlato all'esito in oggetto.

CONTENUTO AGGIORNATO AL 19/10/2017

STAZIONE APPALTANTE

Denominazione : comune di metropolis

Responsabile unico procedimento : pitton nicola

DATI GENERALI

Titolo : Gara a lotti

Tipo appalto : Lavori

Data pubblicazione esito : 19/10/2017

Stato : Conclusa - Aggiudicata

Riferimento procedura : G00018

Lotti

Atti e documenti (art.29 c.1 DLgs 50/2016)

DOCUMENTAZIONE ESITO DI GARA

esito

BANDO DI GARA

Torna alla lista



---

## 10 Sicurezza delle informazioni

Al fine di garantire elevati standard di sicurezza delle informazioni il sistema telematico è dotato di una serie di accorgimenti a livello infrastrutturale e applicativo.

Di seguito vengono elencati alcuni elementi significativi.

Per garantire la segretezza delle offerte, i dati (ribassi e importi) e i documenti digitali caricati (upload) tramite il "Portale Appalti" vengono cifrati (mediante un sistema a chiave asimmetrica con chiave di sessione) e conservati solo all'interno del database del sistema.

Le operazioni di cifratura vengono effettuate in maniera "trasparente" all'utente direttamente dal software senza la richiesta di particolari dispositivi hardware/software.

Il software non consente la decifratura dei dati e dei documenti prima della scadenza del termine di presentazione delle offerte ovvero di apertura dei plichi, adottando come data e ora di sistema quella ufficiale del servizio nazionale, mediante protocollo NTP.

All'invio dell'offerta il sistema registra la data e ora (hh:mm:ss) ufficiale e mostra a video ed invia automaticamente al concorrente una notifica PEC contenente i riferimenti dell'offerta e la data e ora di invio (in caso di integrazione con il sistema di protocollo dell'Amministrazione viene anche inviato il numero di ufficiale di protocollo).

Il concorrente, dopo aver trasmesso l'offerta, ha sempre la possibilità di visualizzare il "Riepilogo" della medesima che riporta l'elenco dei documenti allegati con evidenza, per ciascuno di questi, del codice hash che può confrontare con quello dei propri files per assicurarsi del corretto ed integrale upload dei documenti.

Tutte le operazioni critiche (in particolare login/logout, presentazione delle buste, rilascio delle chiavi di decifratura, apertura delle buste, ecc.) vengono tracciate e memorizzate sui log di sistema.

Vengono adottati sistemi di controllo per garantire che venga caricata (upload) l'offerta in formato PDF generata dal sistema (quando prevista), coerente con i dati di ribasso/importo/prezzi unitari inseriti "a video".

Gli elementi sopra indicati riguardano le sole funzionalità applicative e intrinseche al software applicativo "Appalti&Contratti e-Procurement" al quale si sommano dispositivi e procedure infrastrutturali e relative misure di sicurezza (amministrazione e monitoraggio del sistema, test periodici di vulnerabilità, adozione sistema antivirus, firewall, backup, disaster recovery, clustering/HA, monitoraggio e conservazione dei file di log, adozione certificato ssl/https, aggiornamenti dei sistemi di base, ecc.).

---

## 11 Assistenza tecnica

Nel caso di problemi tecnici o malfunzionamenti della piattaforma telematica è possibile ottenere supporto tecnico andando nella sezione "Assistenza tecnica" del Portale Appalti, oppure dall'area personale "Richieste di assistenza".

Per le modalità di erogazione del servizio ed ulteriori canali disponibili si rimanda al documento 1 "Modalità tecniche per l'utilizzo della piattaforma telematica e accesso all'Area Riservata del Portale Appalti".

Per richieste di chiarimenti e supporto sulle procedure di affidamento utilizzare invece le funzionalità descritte al precedente paragrafo 3.